

Rapporto Autovalutazione

Periodo di Riferimento - 2015/16

RAV Scuola - BLIC81900C

IC SANTA GIUSTINA " G. RODARI"

1 Contesto e risorse

1.1 Popolazione scolastica

1.1.a Status socio economico e culturale delle famiglie degli studenti

1.1.a.1 Livello medio dell'indice ESCS

1.1.a.1 Livello medio dell'indice ESCS - Anno Scolastico 2014-2015	
Istituto/Classe	Background familiare mediano
BLIC81900C	Medio - Basso
BLEE81901E	
V MEANO	Basso
BLEE81902G	
V 5A	Medio - Basso
V 5B	Medio - Basso
BLEE81903L	
V S. GREGORIO	Basso

1.1.b Studenti con famiglie economicamente svantaggiate

1.1.b.1 Percentuale di studenti con entrambi i genitori disoccupati

1.1.b.1 Percentuale di studenti con entrambi i genitori disoccupati Anno scolastico 2014-2015				
II Classe - Primaria				
Istituto/Indirizzo	Studenti svantaggiati (%)	VENETO (%)	Nord est (%)	ITALIA (%)
BLIC81900C	0.0	0.6	0.7	0.8

1.1.b.1 Percentuale di studenti con entrambi i genitori disoccupati Anno scolastico 2014-2015				
V Classe - Primaria				
Istituto/Indirizzo	Studenti svantaggiati (%)	VENETO (%)	Nord est (%)	ITALIA (%)
BLIC81900C	0.0	0.7	0.6	0.7

1.1.b.1 Percentuale di studenti con entrambi i genitori disoccupati Anno scolastico 2014-2015				
III Classe - Secondaria I Grado				
Istituto/Indirizzo	Studenti svantaggiati (%)	VENETO (%)	Nord est (%)	ITALIA (%)
BLIC81900C	0.0	0.2	0.4	0.7

Sezione di valutazione

Domande Guida
Qual e' il contesto socio-economico di provenienza degli studenti?
Qual e' l'incidenza degli studenti con cittadinanza non italiana?
Ci sono gruppi di studenti che presentano caratteristiche particolari dal punto di vista della provenienza socio economica e culturale (es. studenti nomadi, studenti provenienti da zone particolarmente svantaggiate, ecc.)?

Opportunità (Digitare al max 1500 caratteri)	Vincoli (Digitare al max 1500 caratteri)
<p>Il numero di iscritti è aumentato dell'1,4% dall'anno 2011/12 al 2013/14 (da 628 a 637); nel 2014/15 gli iscritti sono aumentati del 4% (663 alunni) essendo entrato dal 1/09/2014 a far parte dell'Istituto il plesso di scuola primaria di S. Gregorio nelle Alpi. Nel 2015/16 la popolazione scolastica cresce del 2,6%. Ciò si spiega con il fatto che S. Giustina è equidistante da Belluno e da Feltre, dove i costi sono maggiori, è servito da trasporti pubblici di facile accesso, è vicino a realtà produttive quali Luxottica, Cartiera, Lattebusche.</p> <p>Il tasso di scolarizzazione dei genitori degli alunni della primaria mostra negli ultimi 3 anni una crescita per laurea, diploma di scuola superiore e di licenza media e un calo della qualifica professionale triennale.</p> <p>Tra i genitori degli alunni della secondaria sta sparendo il livello di scolarizzazione più basso (licenza elementare) con aumento di diploma di scuola superiore e laurea. È in calo la percentuale di genitori con qualifica professionale triennale. Ne deriva un buon livello di sensibilità e collaborazione tra scuola e famiglie, più attenzione e partecipazione all'azione educativa, più coinvolgimento nelle iniziative scolastiche.</p> <p>Nell'Istituto non risultano casi di alunni con entrambi i genitori disoccupati. La percentuale degli alunni nomadi è trascurabile (0,6% nel 2014/15 e 2015/16). Il tasso di disoccupazione comunale (6,5% nel 2014) è inferiore a quello provinciale (7,1%) ma superiore a quello regionale (5,6%).</p>	<p>Nonostante il contesto socio-economico di provenienza degli studenti sia classificato al livello "medio-basso", inferiore rispetto alla media nazionale, nelle prove standardizzate del 2014 e 2015 i risultati riportati dagli alunni sono superiori alle medie nazionali; la scuola, quindi, con la sua organizzazione, riesce a creare un ambiente di apprendimento stimolante e innovativo, assicurando a tutti gli studenti le conoscenze, abilità e competenze, almeno nei livelli essenziali, necessarie al loro inserimento nei cicli di studio successivi.</p> <p>Nell'Istituto risulta numerosa la presenza di alunni con cittadinanza non italiana. L'incidenza percentuale di questi alunni è infatti passata dal 7,2% del 2011/12 al 7,9% dell'anno 2013/14 (da 45 alunni a 50 alunni), all'8,2% dell'anno 2014/15 (56 alunni), al 7,4% del 2015/16.</p> <p>Nell'anno scolastico 2015/16 sono presenti nell'Istituto 23 studenti con disabilità, cioè il 3,4% della popolazione scolastica e 34 alunni con DSA, cioè il 5,0% della popolazione scolastica. I consigli di classe/team docenti hanno individuato gli alunni in situazione di svantaggio che nell'Istituto nel 2015/16 sono il 7,2% della popolazione scolastica (numero 49 studenti).</p> <p>Nell'Istituto non sono presenti studenti provenienti da zone svantaggiate anche se, a causa della dispersione geografica del comune di S. Gregorio nelle Alpi e del comune di S. Giustina, un certo numero di alunni vive in case isolate poco servite dal trasporto pubblico.</p>

1.2 Territorio e capitale sociale

1.2.a Disoccupazione

1.2.a.1 Tasso di disoccupazione

1.2.a.1 Tasso di disoccupazione Anno 2015 - Fonte ISTAT			
	Territorio		Tasso di disoccupazione %
ITALIA			11.8
	Nord ovest		8.6
		Liguria	9.1
		Lombardia	7.8
		Piemonte	10.2
		Valle D'Aosta	8.8
	Nord est		7.2
		Emilia-Romagna	7.7
		Friuli-Venezia Giulia	8
		Trentino Alto Adige	5.3
		Veneto	7
	Centro		10.6
		Lazio	11.8
		Marche	9.9
		Toscana	9.1
		Umbria	10.4
	Sud e Isole		19.3
		Abruzzo	12.6
		Basilicata	13.6
		Campania	19.7
		Calabria	22.9
		Molise	14.3
		Puglia	19.6
		Sardegna	17.3
		Sicilia	21.3

1.2.b Immigrazione

1.2.b.1 Tasso di immigrazione

1.2.b.1 Tasso di immigrazione Anno 2015 - Fonte ISTAT			
Territorio		Tasso di disoccupazione %	
ITALIA			8.2
	Nord ovest		10.6
		Liguria	8.7
		Lombardia	11.5
		Piemonte	9.6
		Valle D'Aosta	7
	Nord est		10.7
		Emilia-Romagna	12
		Friuli-Venezia Giulia	8.7
		Trentino Alto Adige	9.1
		Veneto	10.3
	Centro		10.5
		Lazio	10.8
		Marche	9.3
		Toscana	10.5
		Umbria	11
	Sud e Isole		3.6
		Abruzzo	6.4
		Basilicata	3.1
		Campania	3.7
		Calabria	4.6
		Molise	3.4
		Puglia	2.8
		Sardegna	2.7
		Sicilia	3.4

Sezione di valutazione

Domande Guida
Per quali peculiarita' si caratterizza il territorio in cui e' collocata la scuola?
Quali risorse e competenze utili per la scuola sono presenti nel territorio?
Qual e' il contributo dell'Ente Locale di riferimento (Comune o Provincia) per la scuola e piu' in generale per le scuole del territorio?

Opportunità (Digitare al max 1500 caratteri)	Vincoli (Digitare al max 1500 caratteri)
--	--

<p>Il Comune di Santa Giustina si trova nella destra orografica del Piave che ne costituisce il confine meridionale. Si sviluppa nella fascia pedemontana nord della vallata feltrina ed è equidistante dai due principali centri della provincia, Feltre e Belluno. Ha una superficie di 36 kmq e 6.825 abitanti, distribuiti in 33 frazioni, ricche di testimonianze artistiche e storiche, soprattutto legate allo sfruttamento delle acque. Parte del territorio, in prevalenza collinare, ricade all'interno del Parco Nazionale delle Dolomiti Bellunesi. Il trend triennale del saldo naturale (differenza tra indice di natalità e di mortalità) del comune di Santa Giustina è in netto miglioramento. Anche il saldo migratorio (differenza tra cittadini nuovi residenti e non più residenti nel comune) è in crescita e dimostra un buon indice di gradimento del territorio comunale, che è caratterizzato da una eterogenea presenza di attività economiche, in grado di garantire buone potenzialità di sviluppo o di resistenza in congiunture economiche difficili. La densità abitativa è in crescita. Nel territorio operano numerose associazioni di volontariato che collaborano direttamente o indirettamente con la scuola. Il tasso di immigrazione (5,4% nel 2014) è inferiore a quello provinciale (6,4%), la metà di quello regionale (10,4%).</p>	<p>L'analisi del profilo sociale della popolazione del Comune di Santa Giustina nell'ultimo triennio, dimostra che sta assumendo valore preponderante la parte più anziana della stessa. Ciò, in un momento di crisi diffusa, può comportare un maggiore carico sociale, con conseguente necessità di aumento di spesa da parte dell'Ente locale, specie nel momento in cui il numero dei posti di lavoro si contrae. Negli anni andranno crescendo le richieste di servizi socio-sanitari da parte di una popolazione che invecchia, anche a fronte della costante riduzione che si registra del numero medio dei componenti del nucleo familiare. Questo potrebbe incidere sull'investimento in altri settori e comportare una contrazione dell'offerta relativa ad alcuni servizi dei quali fruisce anche la scuola. Inoltre risulta in diminuzione anche il trend riguardante il numero di imprese esistenti che, nonostante l'eterogeneità del tessuto produttivo, ha colpito tutti i settori, in particolare quello primario e secondario; regge meglio il terziario. Anche la percentuale di imprenditori artigiani registra un trend negativo nell'ultimo decennio, con una sostanziale stabilità per le imprenditrici. Il numero di componenti medio delle famiglie(2,33) è superiore a quello provinciale (2,21), inferiore a quello regionale (2,4).</p>
---	---

1.3.b Edilizia e rispetto delle norme sulla sicurezza

1.3.b.2 Sicurezza edifici e superamento barriere architettoniche

Sicurezza edifici e superamento barriere architettoniche				
		Riferimento Provinciale %	Riferimento Regionale %	Riferimento Nazionale %
Validi	Nessun adeguamento	0,0	0,0	0,1
	Parziale adeguamento	96,2	72,1	77,5
	Totale adeguamento	3,8	27,9	22,4
Situazione della scuola: BLIC81900C		Parziale adeguamento		

Sezione di valutazione

Domande Guida
Qual e' la qualita' delle strutture della scuola (es. struttura degli edifici, raggiungibilita' delle sedi, ecc.)?
Qual e' la qualita' degli strumenti in uso nella scuola (es. LIM, pc, ecc.)?
Quali le risorse economiche disponibili?

Opportunità (Digitare al max 1500 caratteri)	Vincoli (Digitare al max 1500 caratteri)
<p>La scuola secondaria di primo grado, sede degli uffici amministrativi, è stata ristrutturata nell'anno 2006/07. Ha un montascale che permette di raggiungere il piano primo. La scuola primaria di S. Giustina, ristrutturata nel 2013, si trova di fronte alla scuola secondaria, ha un ampio cortile e si sviluppa senza barriere architettoniche al piano terra dove ci sono le aule. Le strutture nel complesso sono adeguate alla destinazione d'uso, sono in regola con le norme sulla sicurezza, dotate quindi di porte antipanico, servizi igienici per disabili, scale di sicurezza esterne, montascale, agibilità... Le scuole si raggiungono facilmente con mezzi pubblici e privati che trovano posto in ampi parcheggi comunali. La scuola primaria di San Gregorio ha un laboratorio informatico adeguato all'uso. Nella scuola secondaria ci sono 4 Lavagne multimediali interattive (LIM), 1 ogni 3 classi; nella primaria di Meano ci sono 2 LIM, 1 ogni 2,5 classi. Il laboratorio musicale della scuola secondaria ha molti strumenti e è adeguato alle esigenze. Ben 5 plessi su 6 hanno a disposizione una palestra adeguata. Confrontando le entrate degli esercizi finanziari 2013, 2014, 2015 i contributi ministeriali passano dal 16,5% al 25,3% al 18,5%; quelli comunali dal 12,5%, al 21%, al 24,2%; quelli delle famiglie dal 68,7%, al 51,7%, al 55,9% con minor richiesta di contributi alle stesse. Negli ultimi anni la scuola ha cercato di aumentare i finanziamenti ministeriali ricercando contributi da esterni.</p>	<p>I piani secondo e terzo della scuola secondaria di primo grado non sono dotati di ascensore o di montascale e quindi non sono raggiungibili da utenza su carrozzina; lo stesso dicasi per il piano secondo della scuola primaria di Meano e di S. Gregorio. Il laboratorio informatico nella scuola secondaria è poco spazioso ed è dotato di un numero di PC inferiore alla numerosità della classe media presente nella scuola; non è quindi possibile rispettare il rapporto 1:1 nelle attività didattiche laboratoriali; nell'estate 2016 saranno rinnovati tutti i PC. Il laboratorio scientifico della scuola secondaria è angusto e dotato di poco materiale. I computer del laboratorio informatico della scuola primaria di S. Giustina e di Meano sono superati. Presso la scuola primaria di S. Giustina sono installate 2 Lavagne Interattive Multimediali (LIM) (1 ogni 5,5 classi); presso quella di S. Gregorio è installata una LIM (1 per 5 classi); presso entrambi i plessi le LIM andrebbero incrementate. Confrontando le entrate dell'esercizio finanziario 2013, 2014, 2015 si evidenzia che i contributi regionali sono diminuiti dal 2,2 all'1,99% al 1,43% delle entrate. La scuola è dotata di un numero insufficiente di computer a disposizione degli alunni con DSA; nel 2015 ne sono stati acquistati cinque con un contributo BIM Piave; altri saranno acquistati a fine anno 2016. Le scuole primarie di S. Gregorio e di Meano e quelle dell'infanzia di Meano e Cernai sono poco servite dai mezzi pubblici.</p>

1.4 Risorse professionali

1.4.a Caratteristiche degli insegnanti

1.4.a.1 Tipologia di contratto degli insegnanti

Istituto:BLIC81900C - Tipologia di contratto degli insegnanti Anno scolastico 2015-2016					
	Insegnanti a tempo indeterminato		Insegnanti a tempo determinato		TOTALE
	N°	%	N°	%	
BLIC81900C	66	84,6	12	15,4	100,0
- Benchmark*					
BELLUNO	4.513	84,1	851	15,9	100,0
VENETO	100.540	85,0	17.726	15,0	100,0
ITALIA	1.200.481	87,3	174.610	12,7	100,0

1.4.a.2 Insegnanti a tempo indeterminato per fasce di età'

Istituto:BLIC81900C - Insegnanti a tempo indeterminato per fasce di età Anno scolastico 2015-2016									
	<35		35-44		45-54		55+		Totale
	N°	%	N°	%	N°	%	N°	%	TOTALE
BLIC81900C	6	7,5	18	22,5	24	30,0	32	40,0	100,0
- Benchmark*									
BELLUNO	159	5,5	599	20,6	1.145	39,3	1.010	34,7	100,0
VENETO	2.035	3,6	12.894	22,6	21.838	38,2	20.392	35,7	100,0
ITALIA	24.144	2,9	177.111	21,6	309.536	37,7	310.698	37,8	100,0

1.4.a.3 Titoli in possesso degli insegnanti a tempo indeterminato

Istituto:BLIC81900C - Tipologia di contratto degli insegnanti Anno scolastico 2014-2015 infanzia			
	Quota laureati	Quota diplomati	TOTALE
BLIC81900C	10,0	90,0	100,0

Istituto:BLIC81900C - Tipologia di contratto degli insegnanti Anno scolastico 2014-2015 primaria			
	Quota laureati	Quota diplomati	TOTALE
BLIC81900C	7,4	92,6	100,0

Istituto:BLIC81900C - Tipologia di contratto degli insegnanti Anno scolastico 2014-2015 secondaria			
	Quota laureati	Quota diplomati	TOTALE
BLIC81900C	85,0	15,0	100,0

1.4.a.4 Insegnanti a tempo indeterminato per anni di servizio nella scuola (stabilita')

Istituto:BLIC81900C - Fasce Anni di Servizio degli insegnanti Anno scolastico 2015-2016								
	Corrente Anno		Da 2 a 5 anni		Da 6 a 10 anni		Oltre 10 anni	
	N°	%	N°	%	N°	%	N°	%
BLIC81900C	9	15,3	11	18,6	13	22,0	26	44,1
- Benchmark*								
BELLUNO	516	23,1	452	20,2	383	17,1	883	39,5
VENETO	9.803	20,7	10.633	22,4	9.436	19,9	17.561	37,0
ITALIA	142.749	22,4	160.477	25,2	118.878	18,7	215.112	33,8

1.4.b Caratteristiche del Dirigente scolastico

1.4.b.1 Tipo di incarico del Dirigente scolastico

Tipo incarico del Dirigente scolastico - Anno Scolastico 2015-2016										
	Incarico effettivo		Incarico nominale		Incarico di reggenza		Incarico di presidenza		Nessun incarico di dirigenza attivo al 26/03/2015	
ISTITUTO	X									
- Benchmark*										
	N°	%	N°	%	N°	%	N°	%	N°	%
BELLUNO	35	71,4	-	0,0	14	28,6	-	0,0	-	0,0
VENETO	551	72,8	13	1,7	193	25,5	-	0,0	-	0,0
ITALIA	7.861	79,6	189	1,9	1.755	17,8	73	0,7	-	0,0

1.4.b.2 Anni di esperienza come Dirigente scolastico

Anni di esperienza come Dirigente scolastico				
		Riferimento Provinciale %	Riferimento Regionale %	Riferimento Nazionale %
Validi	Fino a 1 anno	0	3,7	10,9
	Da 2 a 3 anni	26,9	31,3	20
	Da 4 a 5 anni	11,5	2,4	1,5
	Più di 5 anni	61,5	62,6	67,7
Situazione della scuola: BLIC81900C	Da 4 a 5 anni			

1.4.b.3 Stabilita' del Dirigente scolastico

Stabilita' del Dirigente scolastico				
		Riferimento Provinciale %	Riferimento Regionale %	Riferimento Nazionale %
Validi	Fino a 1 anno	11,5	19,8	27,3
	Da 2 a 3 anni	26,9	43,8	34,6
	Da 4 a 5 anni	26,9	7,3	8,8
	Più di 5 anni	34,6	29,1	29,3
Situazione della scuola: BLIC81900C		Da 4 a 5 anni		

Sezione di valutazione

Domande Guida
Quali le caratteristiche socio anagrafiche del personale (es. eta', stabilita' nella scuola)?
Quali le competenze professionali e i titoli posseduti dal personale (es. certificazioni linguistiche, informatiche, ecc.)?

Opportunità (Digitare al max 1500 caratteri)	Vincoli (Digitare al max 1500 caratteri)
<p>Nell'Istituto il 44,1% dei docenti è in servizio in continuità da più di 10 anni; quasi un quarto (22,0%) da 6 a 10 anni; il 18,6% da 2 a 5 anni.</p> <p>Nel complesso il 66,1% dei docenti è in servizio nella scuola in continuità da più di 5 anni. Il dato è superiore a quello provinciale (56,6%).</p> <p>Più di quattro quinti degli insegnanti (84,6%) ha un contratto a tempo indeterminato. Il dato è superiore a quello provinciale (84,1%).</p> <p>Il Dirigente scolastico ha un incarico effettivo dal 2011/12 ed è attualmente al quinto anno di servizio nel ruolo di dirigente con continuità nell'Istituto.</p> <p>L'alta percentuale di docenti a tempo indeterminato stabilmente presente nell'Istituto da molti anni influisce positivamente sulla continuità del percorso educativo e didattico degli alunni dato che non è necessario ricostruire ad ogni inizio di anno scolastico una relazione significativa e i docenti possono meglio seguire l'evoluzione degli alunni dal punto di vista relazionale, delle caratteristiche comportamentali e degli stili di apprendimento. La stabilità del dirigente scolastico e del personale docente favorisce anche una conoscenza più approfondita delle opportunità offerte dal territorio per l'ampliamento dell'offerta formativa e una maggiore conoscenza con le famiglie, necessaria per una più stretta e proficua collaborazione. La continuità e la stabilità assicurano inoltre il formarsi di una comunità in cui è favorita la condivisione delle pratiche educative e didattiche.</p>	<p>Nell'Istituto il 22,5% dei docenti si concentra in una fascia d'età compresa fra 35 e 44 anni; il 30,0% fra 45 e 54 anni; il 40,0% in una fascia d'età superiore ai 55 anni. Nel complesso il 70% dei docenti ha più di 45 anni, percentuale inferiore a quella provinciale (74,0%).</p> <p>Nella scuola dell'infanzia il 10,0% dei docenti a tempo indeterminato è in possesso del diploma di laurea, nella primaria il 7,4%; nella secondaria di primo grado l'85%. Nella primaria il 23,1% è in possesso di altri titoli, nella secondaria il 25%.</p> <p>Un Collegio in cui prevalgono i docenti delle fasce d'età più alte rende più difficile il confronto tra la loro lunga esperienza e la familiarità con i nuovi strumenti e i nuovi linguaggi propria soprattutto dei docenti più giovani e degli alunni. C'è il rischio di riproporre metodi e pratiche abituali con poche revisioni dato che i docenti provenienti da altre realtà scolastiche sono una percentuale molto bassa e quindi basso è l'apporto di nuovi stimoli che possono derivare dalle loro esperienze professionali in altri contesti. Anche la percentuale di titoli posseduti dai docenti non è così alta da garantire l'annullamento del rischio sopra ricordato. La grande stabilità favorisce un buon affiatamento tra i docenti ma può portarli a ritenere definitivamente acquisita la conoscenza dell'ambiente, degli alunni, delle famiglie, dei colleghi, con il rischio che dati in evoluzione vengano interpretati in modo stereotipato.</p>

2 Esiti

2.1 Risultati scolastici

2.1.a Esiti degli scrutini

2.1.a.1 Studenti ammessi alla classe successiva

2.1.a.1 Studenti ammessi alla classe successiva - Primaria										
	Anno scolastico 2013/14					Anno scolastico 2014/15				
	% classe 1	% classe 2	% classe 3	% classe 4	% classe 5	% classe 1	% classe 2	% classe 3	% classe 4	% classe 5
BLIC81900C	96,2	98,8	100,0	100,0	100,0	98,4	100,0	100,0	100,0	100,0
- Benchmark*										
BELLUNO	98,8	99,1	99,8	99,8	99,8	96,6	97,2	96,6	97,5	96,3
VENETO	97,9	98,7	98,8	99,0	98,9	97,4	98,0	98,1	98,1	98,2
Italia	97,8	98,2	98,4	98,5	98,3	96,9	97,3	97,4	97,4	97,2

2.1.a.1 Studenti ammessi alla classe successiva - Secondaria di I° grado				
	Anno scolastico 2013/14		Anno scolastico 2014/15	
	% classe 1	% classe 2	% classe 1	% classe 2
BLIC81900C	91,2	98,7	95,7	100,0
- Benchmark*				
BELLUNO	95,8	96,7	95,5	95,5
VENETO	95,2	95,8	95,2	95,6
Italia	93,2	93,7	93,6	94,0

2.1.a.2 Studenti diplomati per votazione conseguita all'esame

2.1.a.2 Studenti diplomati per votazione conseguita all'esame												
	Anno scolastico 2013/14						Anno scolastico 2014/15					
	6 (%)	7 (%)	8 (%)	9 (%)	10 (%)	10 e Lode (%)	6 (%)	7 (%)	8 (%)	9 (%)	10 (%)	10 e Lode (%)
BLIC81900C	34,7	22,7	20,0	14,7	5,3	2,7	23,7	30,3	19,7	18,4	3,9	3,9
- Benchmark*												
BELLUNO	29,9	29,4	22,4	13,5	3,3	1,5	27,1	28,4	23,6	15,2	3,9	1,8
VENETO	28,9	27,3	22,1	15,2	4,4	2,1	26,5	27,1	22,6	16,4	4,9	2,5
ITALIA	27,3	27,3	21,8	15,8	5,3	2,5	25,3	27,0	22,4	16,4	5,9	3,1

2.1.b Trasferimenti e abbandoni

2.1.b.1 Studenti che hanno abbandonato gli studi in corso d'anno

2.1.b.1 Studenti che hanno abbandonato gli studi in corso d'anno Anno scolastico 2014/15 - Primaria					
	% classe 1	% classe 2	% classe 3	% classe 4	% classe 5
BLIC81900C	0,0	0,0	0,0	0,0	0,0
- Benchmark*					
BELLUNO	0,2	0,2	0,1	0,3	0,1
VENETO	0,3	0,2	0,2	0,1	0,1
Italia	0,3	0,1	0,1	0,1	0,1

2.1.b.1 Studenti che hanno abbandonato gli studi in corso d'anno Anno scolastico 2014/15 - Secondaria di I° grado			
	% classe 1	% classe 2	% classe 3
BLIC81900C	0,0	0,0	0,0
- Benchmark*			
BELLUNO	0,1	0,1	0,4
VENETO	0,2	0,2	0,3
Italia	0,3	0,5	0,6

2.1.b.2 Studenti trasferiti - in entrata - in corso d'anno

2.1.b.2 Studenti trasferiti - in entrata - in corso d'anno Anno scolastico 2014/15 - Primaria					
	% classe 1	% classe 2	% classe 3	% classe 4	% classe 5
BLIC81900C	1,7	2,7	2,5	0,0	3,2
- Benchmark*					
BELLUNO	0,8	1,0	1,4	1,1	0,6
VENETO	1,2	1,1	1,1	1,0	0,8
Italia	1,7	1,4	1,3	1,2	0,9

2.1.b.2 Studenti trasferiti - in entrata - in corso d'anno Anno scolastico 2014/15 - Secondaria di I° grado			
	% classe 1	% classe 2	% classe 3
BLIC81900C	3,0	4,8	1,3
- Benchmark*			
BELLUNO	1,4	0,8	1,1
VENETO	1,3	1,2	0,9
Italia	1,7	1,5	1,1

2.1.b.3 Studenti trasferiti - in uscita - in corso d'anno


2.1.b.3 Studenti trasferiti - in uscita - in corso d'anno Anno scolastico 2014/15 - Primaria					
	% classe 1	% classe 2	% classe 3	% classe 4	% classe 5
BLIC81900C	0,0	0,0	0,0	0,0	0,0
- Benchmark*					
BELLUNO	2,5	1,8	2,5	1,1	1,5
VENETO	2,7	2,2	2,2	1,9	1,6
Italia	2,9	2,3	2,1	1,9	1,5

2.1.b.3 Studenti trasferiti - in uscita - in corso d'anno Anno scolastico 2014/15 - Secondaria di I° grado			
	% classe 1	% classe 2	% classe 3
BLIC81900C	0,0	0,0	1,3
- Benchmark*			
BELLUNO	2,2	2,0	1,4
VENETO	1,9	1,8	1,6
Italia	1,9	1,8	1,4

Sezione di valutazione

Domande Guida
Quanti studenti non sono ammessi alla classe successiva e perché? Ci sono concentrazioni di non ammessi in alcuni anni di corso o indirizzi di studio per le scuole superiori?
Quanti sono gli studenti sospesi in giudizio nelle scuole superiori? I debiti formativi si concentrano in determinate discipline, anni di corso, indirizzi o sezioni?
I criteri di valutazione adottati dalla scuola (studenti non ammessi alla classe successiva, studenti con debiti formativi) sono adeguati a garantire il successo formativo degli studenti?
Quali considerazioni si possono fare analizzando la distribuzione degli studenti per fascia di voto conseguito all'Esame di Stato (es. una parte consistente si colloca nelle fasce più basse, ci sono distribuzioni anomale per alcune fasce, cosa emerge dal confronto con il dato medio nazionale)?
Quanti e quali studenti abbandonano la scuola e perché?

Punti di Forza (Digitare al max 1500 caratteri)	Punti di Debolezza (Digitare al max 1500 caratteri)
<p>Nel 2013/14 e 2014/15 gli ammessi alla classe successiva nella Scuola Primaria nelle classi 3^a, 4^a e 5^a sono il 100%; nel 2014/15 nelle classi 2^a gli ammessi passano dal 98,8 del 13/14 al 100%, nelle prime dal 96,2 al 98,4%. Anche la percentuale di ammessi alla classe terza della Secondaria (98,7% nel 2013/14; 100% nel 2014/15) è superiore a quella provinciale, regionale e nazionale. Gli ammessi all'esame di licenza sono il 93,7% nel 2013/14, il 100% nel 2014/15; i licenziati il 100% nel 2013/14, il 98,7% nel 2014/15 (1 alunno non licenziato). All'esame di licenza nel 2013/14 il 42,7% dei licenziati si concentra nella fascia di voto da 8 a 10 e lode, nel 2014/15 il 45,9%; tali dati sono superiori alla media provinciale, in linea con quella regionale (43,8% nel 13/14 e 46,4% nel 14/15), di poco inferiore a quella nazionale (45,4% nel 13/14 e 47,8% nel 14/15) e mostra come l'Istituto favorisca il raggiungimento del successo formativo degli alunni non solo con le attività di recupero ma anche valorizzando in modo significativo le eccellenze.</p> <p>Nel quadriennio 2011/2012-2014/2015 non ci sono stati abbandoni in nessun ordine di scuola.</p> <p>In corso d'anno vengono accolti studenti provenienti da altri istituti sia nella primaria che nella secondaria. Nel 2014/15 non si sono verificati casi di uscita in corso d'anno dalla scuola Primaria, mentre nella Secondaria si è verificato un solo caso, legato all'attività lavorativa dei genitori con trasferimento di residenza in altro comune.</p>	<p>Nel 2013/14 la percentuale di ammessi alla classe seconda (91,2%) nella secondaria è inferiore a quella provinciale (95,8%); tale dato si è mantenuto in linea con quello provinciale per il biennio 2011/12-2012/13, registrando una diminuzione nel 2013/14; nel 2014/15 è passato al 95,7%, nel 2015/16 tale dato è del 97,1%, evidenziando un miglioramento in positivo degli ammessi;</p> <p>La scuola opera per fornire le competenze necessarie a garantire il successo formativo di ogni alunno nel rispetto però dei tempi di maturazione, diversi per ciascuno. La percentuale più alta di non ammessi è presente proprio nel passaggio tra ordini di scuola e si spiega col fatto che le ripetenze sono finalizzate non solo al recupero delle lacune, ma soprattutto al consolidamento dei processi cognitivi degli alunni. Vanno quindi intese come un'opportunità di maturazione condivisa con la famiglia ed eventualmente con i servizi ULSS. Tuttavia lo scostamento delle percentuali d'Istituto da quelle di riferimento, spinge ad estendere i criteri di valutazione comuni delle singole discipline a tutti gli anni del percorso scolastico e non solo, come ora, all'esame finale.</p> <p>La percentuale di ammessi alla classe successiva con voto di consiglio nel 2013/14 è il 22,8%, nel 2014/15 il 33,2%. Il voto 6 all'esame si è ridotto dal 34,7% al 23,7% del 2014/15 ed è inferiore al dato provinciale (27,1%) e regionale (26,5%), con la riduzione a quasi un quarto dei risultati nella fascia bassa di valutazione.</p>

Rubrica di Valutazione	
Criterio di qualità: La scuola garantisce il successo formativo degli studenti.	Situazione della scuola
La scuola non riesce a garantire il successo formativo per tutti gli studenti: la scuola perde molti studenti nel passaggio da un anno all'altro, oppure c'è una percentuale anomala di trasferimenti o abbandoni, oppure ci sono concentrazioni anomale di non ammessi all'anno successivo e/o di abbandoni in alcuni anni di corso, sezioni, plessi o indirizzi di scuola. La distribuzione degli studenti per fasce di voto evidenzia una concentrazione eccessiva nelle fasce più basse.	1 - Molto critica
	2 -
La scuola perde alcuni studenti nel passaggio da un anno all'altro, ci sono alcuni trasferimenti e abbandoni. La distribuzione degli studenti per fasce di voto evidenzia una concentrazione anomala in alcune fasce.	3 - Con qualche criticità
	4 -
La scuola non perde studenti nel passaggio da un anno all'altro, tranne singoli casi giustificati. La distribuzione degli studenti per fasce di voto evidenzia una situazione di equilibrio.	 5 - Positiva
	6 -
La scuola non perde studenti nel passaggio da un anno all'altro e accoglie studenti provenienti da altre scuole. La distribuzione degli studenti per fasce di voto evidenzia una situazione di equilibrio. I criteri di selezione adottati dalla scuola sono adeguati a garantire il successo formativo degli studenti.	7 - Eccellente

Motivazione del giudizio assegnato
<p>Nell'anno 2013/14 la percentuale di alunni ammessi alla classe seconda (96,7%) e alla classe terza (98,6%) nella scuola primaria è inferiore a quella provinciale (98,8% e 99,1%); nel 2014/15 tale percentuale è passata al 98,4% alla classe seconda e al 100% alla classe terza, evidenziando quindi un trend positivo nell'incremento percentuale di alunni ammessi alla classe successiva. La percentuale di alunni ammessi alla classe seconda (91,2%) nella scuola secondaria di primo grado è inferiore alla media provinciale (95,8%); il dato di ammessi alla classe seconda si è mantenuto in linea con i dati regionali e nazionali per il biennio 2011/2012-2012/2013, registrando una diminuzione percentuale nell'anno 2013/2014; nel 2014/2015 sono passati al 95,7%, nel 2015/16 al 97,1%, evidenziando quindi un trend positivo con un aumento significativo di ammessi alla classe seconda nella scuola secondaria.</p> <p>All'esame di licenza nel 2013/14 il 42,7% degli ammessi si concentra nella fascia di voto da 8 a 10 e lode; nel 2014/15 questa percentuale passa al 45,9%; tale dato supera la media provinciale (44,5%), è in linea con quella regionale (46,4%), di poco inferiore a quella nazionale (47,8%) ed evidenzia come l'Istituto persegua da un lato l'obiettivo di garantire a tutti il successo formativo attraverso corsi per il recupero delle abilità di base, e dall'altro opera anche una significativa valorizzazione delle eccellenze.</p> <p>Criteri di valutazione comuni, adottati dai docenti nelle singole discipline vengono applicati in sede d'esame di licenza; nel 2015/16 sono stati definiti per lettere e lingue straniere anche per gli anni precedenti; nella primaria sono stati definiti per tutte le discipline e per tutti i cinque anni di corso.</p> <p>Si osserva che nel 2014/15 non si sono verificati casi di uscita in corso d'anno dalla scuola Primaria, mentre nella Secondaria si è verificato 1 solo caso, per trasferimento di residenza in altro comune per lavoro. Non si registrano abbandoni scolastici.</p>

2.2 Risultati nelle prove standardizzate nazionali

2.2.a Risultati degli studenti nelle prove di italiano e matematica

2.2.a.1234 Punteggio in italiano e matematica

*Differenze nel punteggio rispetto a scuole con contesto socio-economico e culturale simile (ESCS)

Istituto: BLIC81900C - Risultati degli studenti nelle prove di italiano e matematica - Anno Scolastico 2015/16										
Livello Classe/Plesso/Classe	Prova di Italiano					Prova di Matematica				
	Punteggio medio	Veneto	Nord est	ITALIA	Punt. ESCS (*)	Punteggio medio	Veneto	Nord est	ITALIA	Punt. ESCS (*)
		55,6	55,4	56,4			54,7	54,2	54,2	
2-Scuola primaria - Classi seconde	60,2	↑	↑	↑	n.d.	57,8	↑	↑	↑	n.d.
BLEE81901E	74,3	n/a	n/a	n/a	n/a	74,1	n/a	n/a	n/a	n/a
BLEE81901E - II MEANO	74,3	↑	↑	↑	n.d.	74,1	↑	↑	↑	n.d.
BLEE81902G	57,4	n/a	n/a	n/a	n/a	50,2	n/a	n/a	n/a	n/a
BLEE81902G - II 2A	63,9	↑	↑	↑	n.d.	52,5	↓	↓	↓	n.d.
BLEE81902G - II 2B	50,4	↓	↓	↓	n.d.	47,7	↓	↓	↓	n.d.
BLEE81903L	53,6	n/a	n/a	n/a	n/a	62,2	n/a	n/a	n/a	n/a
BLEE81903L - II S. GREGORIO	53,6	↔	↓	↓	n.d.	62,2	↑	↑	↑	n.d.
		57,8	57,6	56,6			57,7	57,0	54,6	
5-Scuola primaria - Classi quinte	55,5	↓	↓	↓	-2,3	58,2	↔	↔	↑	2,4
BLEE81901E	59,3	n/a	n/a	n/a	n/a	59,9	n/a	n/a	n/a	n/a
BLEE81901E - V MEANO	59,3	↔	↑	↑	2,5	59,9	↑	↑	↑	4,6
BLEE81902G	54,2	n/a	n/a	n/a	n/a	58,3	n/a	n/a	n/a	n/a
BLEE81902G - V 5A	56,8	↔	↔	↔	-0,7	57,8	↔	↔	↑	1,9
BLEE81902G - V 5B	51,9	↓	↓	↓	-7,1	58,8	↔	↑	↑	1,4
BLEE81903L	54,8	n/a	n/a	n/a	n/a	54,9	n/a	n/a	n/a	n/a
BLEE81903L - V S. GREGORIO	54,8	↓	↓	↓	-3,0	54,9	↓	↓	↔	-0,5
		63,8	62,7	60,3			58,1	57,2	53,5	
8-Scuola secondaria di I grado - Classi terze	66,9	↑	↑	↑	n.d.	65,2	↑	↑	↑	n.d.
BLMM81901D	66,9	n/a	n/a	n/a	n/a	65,2	n/a	n/a	n/a	n/a
BLMM81901D - III 3A	65,5	↑	↑	↑	n.d.	63,4	↑	↑	↑	n.d.
BLMM81901D - III 3B	66,2	↑	↑	↑	n.d.	65,3	↑	↑	↑	n.d.
BLMM81901D - III 3C	71,8	↑	↑	↑	n.d.	67,9	↑	↑	↑	n.d.
BLMM81901D - III 3D	62,6	↔	↔	↑	n.d.	63,7	↑	↑	↑	n.d.

2.2.b Livelli di apprendimento degli studenti

2.2.b.1 Alunni collocati nei diversi livelli in italiano e in matematica

2.2.b.1 Alunni collocati nei diversi livelli in italiano e in matematica - Anno Scolastico 2014/15										
Classe/Istituto/Ra ggruppamento geografico	Italiano					Matematica				
	Numero studenti Livello 1	Numero studenti Livello 2	Numero studenti Livello 3	Numero studenti Livello 4	Numero studenti Livello 5	Numero studenti Livello 1	Numero studenti Livello 2	Numero studenti Livello 3	Numero studenti Livello 4	Numero studenti Livello 5
BLEE81901E - II MEANO	0	0	2	4	9	1	0	0	4	10
BLEE81902G - II 2A	3	3	3	2	10	6	3	4	3	5
BLEE81902G - II 2B	7	5	3	1	4	9	5	0	1	5
BLEE81903L - II S. GREGORIO	5	3	2	3	2	1	3	4	2	6
	% studenti Livello 1	% studenti Livello 2	% studenti Livello 3	% studenti Livello 4	% studenti Livello 5	% studenti Livello 1	% studenti Livello 2	% studenti Livello 3	% studenti Livello 4	% studenti Livello 5
BLIC81900C	21,1	15,5	14,1	14,1	35,2	23,6	15,3	11,1	13,9	36,1
Veneto	28,1	18,0	12,4	15,5	26,0	29,2	16,9	9,1	15,8	29,0
Nord est	29,2	17,4	12,2	14,6	26,6	30,2	16,1	9,5	15,8	28,5
Italia	27,0	18,1	12,9	14,3	27,7	30,2	15,4	9,9	15,6	28,9

2.2.b.1 Alunni collocati nei diversi livelli in italiano e in matematica - Anno Scolastico 2014/15										
Classe/Istituto/Ra ggruppamento geografico	Italiano					Matematica				
	Numero studenti Livello 1	Numero studenti Livello 2	Numero studenti Livello 3	Numero studenti Livello 4	Numero studenti Livello 5	Numero studenti Livello 1	Numero studenti Livello 2	Numero studenti Livello 3	Numero studenti Livello 4	Numero studenti Livello 5
BLEE81901E - V MEANO	1	4	5	0	5	3	1	1	3	7
BLEE81902G - V 5A	3	5	3	2	5	4	3	4	0	7
BLEE81902G - V 5B	6	3	7	2	2	5	3	1	2	8
BLEE81903L - V S. GREGORIO	2	1	2	2	1	2	2	1	1	2
	% studenti Livello 1	% studenti Livello 2	% studenti Livello 3	% studenti Livello 4	% studenti Livello 5	% studenti Livello 1	% studenti Livello 2	% studenti Livello 3	% studenti Livello 4	% studenti Livello 5
BLIC81900C	19,7	21,3	27,9	9,8	21,3	23,3	15,0	11,7	10,0	40,0
Veneto	19,0	19,4	21,6	13,7	26,2	21,0	18,1	12,2	14,4	34,4
Nord est	19,9	19,7	20,4	13,8	26,1	23,2	18,3	11,5	13,2	33,9
Italia	21,2	20,1	20,1	14,3	24,3	26,7	18,5	12,4	12,3	30,1

2.2.b.1 Alunni collocati nei diversi livelli in italiano e in matematica - Anno Scolastico 2014/15										
Classe/Istituto/Ra ggruppamento geografico	Italiano					Matematica				
	Numero studenti Livello 1	Numero studenti Livello 2	Numero studenti Livello 3	Numero studenti Livello 4	Numero studenti Livello 5	Numero studenti Livello 1	Numero studenti Livello 2	Numero studenti Livello 3	Numero studenti Livello 4	Numero studenti Livello 5
BLMM81901D - III 3A	2	3	4	4	6	2	1	2	4	10
BLMM81901D - III 3B	1	4	2	3	4	1	3	1	2	7
BLMM81901D - III 3C	2	2	5	1	14	2	2	1	2	17
BLMM81901D - III 3D	5	2	4	2	6	3	2	2	4	8
	% studenti Livello 1	% studenti Livello 2	% studenti Livello 3	% studenti Livello 4	% studenti Livello 5	% studenti Livello 1	% studenti Livello 2	% studenti Livello 3	% studenti Livello 4	% studenti Livello 5
BLIC81900C	13,2	14,5	19,7	13,2	39,5	10,5	10,5	7,9	15,8	55,3
Veneto	16,9	16,2	16,9	20,4	29,7	17,8	19,8	14,0	14,8	33,6
Nord est	18,7	16,0	16,2	20,4	28,6	19,7	18,9	14,4	14,3	32,7
Italia	21,7	18,1	16,8	18,6	24,8	25,2	20,2	15,4	13,4	25,9

2.2.c Variabilità dei risultati fra le classi

2.2.c.1 Varianza interna alle classi e fra le classi


2.2.c.1 - Variabilità dei punteggi TRA le classi e DENTRO le classi - Italiano e Matematica - Scuola primaria - Classi quinte - Anno Scolastico 2014/15				
Istituto/Raggruppamento o geografico	TRA_ita (%)	DENTRO_ita (%)	TRA_mat (%)	DENTRO_mat (%)
BLIC81900C	3,5	96,5	0,7	99,3
- Benchmark*				
Nord est	5,6	94,4	7,6	92,4
ITALIA	8,9	91,1	10,2	89,8

Sezione di valutazione

Domande Guida
Quali risultati raggiunge la scuola nelle prove standardizzate nazionali di italiano e matematica?
La scuola riesce ad assicurare esiti uniformi tra le varie classi? Il livello raggiunto dagli studenti nelle prove INVALSI e' ritenuto affidabile - conoscendo l'andamento abituale delle classi - oppure c'e' il sospetto di comportamenti opportunistici (cheating)?
Le disparita' a livello di risultati tra gli alunni meno dotati e quelli piu' dotati sono in aumento o in regressione nel corso della loro permanenza a scuola?
Queste disparita' sono concentrate in alcune sedi, indirizzi o sezioni?

Punti di Forza (Digitare al max 1500 caratteri)	Punti di Debolezza (Digitare al max 1500 caratteri)
<p>Nelle prove di Italiano e Matematica la scuola ha conseguito risultati differenziati ma, in media, in linea o superiori sia a quelli delle scuole con contesto socio-economico e culturale simile, sia a quelli del Veneto, a quelli del Nord Est e del campione nazionale. Sia in italiano che in matematica, tutte le classi riportano punteggi superiori alla media del Veneto, del NE e dell'Italia. La varianza tra le classi in entrambe le prove è inferiore alla media del NE e del campione nazionale. La varianza dentro le classi è in linea con la varianza del NE e del campione nazionale. La quota di studenti che si colloca nei livelli più bassi (1-2) in italiano e in matematica è in genere inferiore alla media nazionale e la percentuale di studenti che si colloca nei livelli più alti (4-5) è in media superiore alla media nazionale. La percentuale del numero di studenti che si colloca nei livelli più alti in entrambe le prove è del 48% quella degli studenti che si colloca nei livelli più bassi è in media del 16%. Non si osservano in genere fenomeni di comportamenti anomali o sono contenuti intorno al 10%. Nelle prove di Matematica, negli ultimi anni, i risultati delle classi 2^a e 5^a della primaria e 3^a della secondaria, sono sempre in linea o superiori a quelli del Veneto e delle scuole con contesto simile; nelle prove di Italiano si osservano risultati alterni, ma in linea con i risultati delle scuole con Contesto Socio Economico simile, della Provincia e del Veneto.</p>	<p>Nelle classi seconde, una classe ha riportato risultati inferiori sia nei punteggi generali di matematica e di italiano sia nei punteggi relativi ai diversi ambiti disciplinari delle due materie rispetto alla media del Veneto, del NE e del campione nazionale. Nelle classi quinte due classi hanno riportato punteggi inferiori alla media del Veneto, del NE e dell'Italia. Nelle classi quinte la percentuale di studenti che si trova nel livello più basso sia in italiano che in matematica è superiore alla percentuale degli studenti che si trovano nel livello più alto in entrambe le materie. Nonostante le percentuali di comportamenti anomali registrate a livello di scuola si possano considerare trascurabili (comprese fra 0 e 3), in un plesso si osserva che una classe, sia nella prova di italiano che nella prova di matematica, ha fatto registrare un valore della percentuale di comportamenti anomali più alto rispetto alle classi di pari livello della scuola.</p>

Rubrica di Valutazione	
Criterio di qualità: La scuola assicura l'acquisizione dei livelli essenziali di competenze (misurate con le prove standardizzate nazionali) per tutti gli studenti.	Situazione della scuola
Il punteggio di italiano e/o matematica della scuola alle prove INVALSI e' inferiore rispetto a quello di scuole con background socio-economico e culturale simile. I punteggi delle diverse classi in italiano e/o matematica sono molto distanti e la varianza tra classi in italiano e/o matematica e' decisamente superiore a quella media. La quota di studenti collocata nei livelli 1 e 2 in italiano e in matematica e' notevolmente superiore alla media nazionale.	1 - Molto critica

		2 -
Il punteggio di italiano e matematica della scuola alle prove INVALSI e' in linea con quello di scuole con background socio-economico e culturale simile. La varianza tra classi in italiano e in matematica e' uguale o di poco superiore a quella media, i punteggi delle classi non si discostano molto dalla media della scuola, anche se ci sono casi di singole classi in italiano e matematica che si discostano in negativo. La quota di studenti collocata nei livelli 1 e 2 in italiano e in matematica e' in linea con la media nazionale.		3 - Con qualche criticita'
		4 -
Il punteggio di italiano e matematica della scuola alle prove INVALSI e' superiore a quello di scuole con background socio-economico e culturale simile. La varianza tra classi in italiano e matematica e' in linea o di poco inferiore a quella media, i punteggi delle classi non si discostano dalla media della scuola oppure in alcune classi si discostano in positivo. La quota di studenti collocata nei livelli 1 e 2 in italiano e in matematica e' inferiore alla media nazionale.		5 - Positiva
		6 -
Il punteggio di italiano e matematica della scuola alle prove INVALSI e' superiore a quello di scuole con background socio-economico e culturale simile ed e' superiore alla media nazionale. La varianza tra classi in italiano e matematica e' inferiore a quella media. I punteggi delle diverse classi in italiano e matematica non si discostano dalla media della scuola. La quota di studenti collocata nei livelli 1 e 2 in italiano e in matematica e' decisamente inferiore alla media nazionale.		7 - Eccellente

Motivazione del giudizio assegnato

La scuola ha mediamente risultati in italiano e matematica in linea o superiori alle scuole con contesto socio-economico e culturale (ESCS) simile e superiori alle medie nazionali e regionali. Solo alcune classi della scuola primaria si discostano in negativo da quest'andamento, mentre le classi terze della scuola secondaria hanno riportato tutte punteggi superiori. La variabilità tra le classi è inferiore alla media nazionale: nelle classi seconde e nelle classi quinte è inferiore sia in italiano sia in matematica. La variabilità dentro le classi è superiore alla media nazionale sia in matematica che in italiano. In alcuni i punteggi in italiano e matematica si discostano in modo negativo dalla media della scuola. La quota in percentuale di studenti che si colloca nei livelli più bassi (1-2) in italiano e in matematica è in genere inferiore alla media nazionale e la percentuale di studenti che si colloca nei livelli più alti (4-5) è in alcuni casi decisamente superiore alla media nazionale. Negli ultimi tre anni, nel passaggio fra i diversi ordini, la scuola ha sempre migliorato il valore, in genere positivo, della differenza dalla media nazionale, sia in italiano che in matematica. L'analisi dei risultati delle prove Invalsi è svolta da vari anni da una referente, docente di matematica della scuola secondaria di primo grado. L'analisi tende ad individuare punti di forza e di debolezza della scuola nei risultati Invalsi che vengono commentati e condivisi ogni anno a livello di Collegio Docenti unitario e di sezione.


2.3 Competenze chiave e di cittadinanza

Sezione di valutazione

Domande Guida
La scuola valuta le competenze di cittadinanza degli studenti (es. il rispetto delle regole, lo sviluppo del senso di legalità e di un'etica della responsabilità, la collaborazione e lo spirito di gruppo)?
La scuola adotta criteri di valutazione comuni per l'assegnazione del voto di comportamento?
La scuola valuta le competenze chiave degli studenti come l'autonomia di iniziativa e la capacità di orientarsi? In che modo la scuola valuta queste competenze (osservazione del comportamento, individuazione di indicatori, questionari, ecc.) ?
Qual è il livello delle competenze chiave e di cittadinanza raggiunto dagli studenti nel loro percorso scolastico? Ci sono differenze tra classi, sezioni, plessi, indirizzi o ordini di scuola?

Punti di Forza (Digitare al max 1500 caratteri)	Punti di Debolezza (Digitare al max 1500 caratteri)
<p>L'Istituto ha un regolamento scolastico condiviso che viene presentato nelle singole classi a inizio anno da coordinatori e docenti. Il rispetto delle regole è valutato con osservazioni costanti dei docenti durante le attività, con l'esame del numero e della qualità delle note disciplinari riportate sul registro di classe o sul libretto personale nei consigli di classe/team docenti, con il monitoraggio costante della situazione per le infrazioni più gravi.</p> <p>Ciò serve anche all'attribuzione del voto di comportamento che sia alla primaria che alla secondaria avviene con griglie di valutazione basate su criteri condivisi dal Collegio; le valutazioni superiori o uguali a 8 nella secondaria nel 2013/14 sono l'87%, nel 2014/15 il 91,8%; nella primaria la quasi totalità degli alunni presenta un comportamento corretto o generalmente corretto. Non si registrano furti o atti di vandalismo. Nel 2014/15 nella scuola secondaria un solo alunno è stato sospeso dalle lezioni, con obbligo di frequenza per svolgere lavori socialmente utili così da finalizzare il provvedimento all'aumento del senso di responsabilità e di appartenenza alla comunità.</p> <p>Competenze chiave come autonomia di iniziativa, spirito di collaborazione... sono valutate dai docenti attraverso osservazioni sul livello di maturazione degli alunni e attraverso i risultati finali delle attività laboratoriali e d'aula.</p> <p>Il livello delle competenze di cittadinanza raggiunto in modo sostanzialmente uniforme dagli alunni è discreto.</p>	<p>Le Competenze sociali e civiche sono trasversali a tutte le discipline. Per valutarle bisogna tener conto di diversi aspetti che vanno discussi, condivisi e sottoposti a revisione, a livello di Collegio, in modo da avere dei criteri di valutazione puntuali ed omogenei per i vari ambiti che devono essere considerati.</p> <p>Tutto questo va fatto tenendo anche conto del Patto di Corresponsabilità con le famiglie che dovrà essere formalizzato. Si rileva la necessità di perseguire una collaborazione ancora più stretta tra gli ordini di scuola per la condivisione dei percorsi educativi. Competenze sociali e civiche, spirito d'iniziativa, di collaborazione, metodo di studio sono valutate dai docenti attraverso osservazioni sul livello di maturazione degli alunni e attraverso i risultati finali delle attività laboratoriali e d'aula; si avverte la necessità di integrare tali osservazioni con strumenti strutturati basati su criteri e griglie di valutazione condivisi a livello di Collegio dei Docenti per valutare in modo più puntuale il raggiungimento di tali competenze.</p> <p>In alcune classi della scuola secondaria le note sul registro di classe o sul libretto e i provvedimenti disciplinari sono più frequenti; nel 2013/2014 il 13 % degli alunni ha ottenuto in comportamento una valutazione uguale o inferiore a 7, nel 2014/15 tale dato si assesta sull'8,2% evidenziando una diminuzione delle valutazioni più basse in comportamento.</p>

Rubrica di Valutazione	
Criterio di qualità: La scuola assicura l'acquisizione delle competenze chiave e di cittadinanza degli studenti.	Situazione della scuola
Il livello delle competenze chiave e di cittadinanza raggiunto dagli studenti non è soddisfacente; nella maggior parte delle classi le competenze sociali e civiche sono scarsamente sviluppate (collaborazione tra pari, responsabilità e rispetto delle regole). La maggior parte degli studenti non raggiunge una adeguata autonomia nell'organizzazione dello studio e nell'autoregolazione dell'apprendimento. La scuola non adotta modalità comuni per la valutazione delle competenze chiave e di cittadinanza degli studenti.	1 - Molto critica
	2 -
Il livello delle competenze chiave e di cittadinanza raggiunto dagli studenti è accettabile; sono presenti alcune situazioni (classi, plessi, ecc.) nelle quali le competenze sociali e civiche sono scarsamente sviluppate (collaborazione tra pari, responsabilità e rispetto delle regole). In generale gli studenti raggiungono una sufficiente autonomia nell'organizzazione dello studio e nell'autoregolazione dell'apprendimento, ma alcuni studenti non raggiungono una adeguata autonomia. La scuola adotta criteri comuni per la valutazione del comportamento, ma non utilizza strumenti per valutare il raggiungimento delle competenze chiave e di cittadinanza degli studenti.	3 - Con qualche criticità

		4 -
Il livello delle competenze chiave e di cittadinanza raggiunto dagli studenti e' buono; le competenze sociali e civiche sono adeguatamente sviluppate (collaborazione tra pari, responsabilita' e rispetto delle regole). La maggior parte degli studenti raggiunge una adeguata autonomia nell'organizzazione dello studio e nell'autoregolazione dell'apprendimento. Non sono presenti concentrazioni anomale di comportamenti problematici in specifiche sezioni, plessi, indirizzi di scuola. La scuola adotta criteri comuni per la valutazione del comportamento e utilizza almeno uno strumento per valutare il raggiungimento delle competenze chiave e di cittadinanza degli studenti.		5 - Positiva
		6 -
Il livello delle competenze chiave e di cittadinanza raggiunto dagli studenti e' elevato; in tutte le classi le competenze sociali e civiche sono adeguatamente sviluppate (collaborazione tra pari, responsabilita' e rispetto delle regole) e in alcune classi raggiungono un livello ottimale. La maggior parte degli studenti raggiunge una adeguata autonomia nell'organizzazione dello studio e nell'autoregolazione dell'apprendimento e una parte di essi raggiunge livelli eccellenti. Non sono presenti concentrazioni anomale di comportamenti problematici in specifiche sezioni, plessi, indirizzi di scuola. La scuola adotta criteri comuni per la valutazione del comportamento e utilizza piu' strumenti per valutare il raggiungimento delle competenze chiave e di cittadinanza degli studenti.		7 - Eccellente

Motivazione del giudizio assegnato

Il livello delle competenze chiave e di cittadinanza raggiunto dagli studenti è discreto; le competenze sociali e civiche sono adeguatamente sviluppate (collaborazione tra pari, responsabilità e rispetto delle regole). In generale gli studenti raggiungono una discreta autonomia nell'organizzazione dello studio e nell'autoregolazione dell'apprendimento, ma alcuni non in modo completo. Non sono presenti concentrazioni anomale di comportamenti problematici e difficoltà legate all'integrazione. La scuola adotta criteri comuni per la valutazione del comportamento sia nella scuola primaria che nella secondaria, e utilizza almeno uno strumento per valutare il raggiungimento delle competenze chiave e di cittadinanza.

La scuola ha sviluppato un clima accogliente e cooperativo tra gli studenti, tra insegnanti e genitori. Il dialogo scuola-famiglia è infatti generalmente costruttivo. Il regolamento scolastico è oggetto di dibattito condiviso ed è tradotto nelle classi dagli insegnanti che stimolano la riflessione degli alunni perché acquisiscano maggiore responsabilità. L'attenzione alle relazioni e all'accoglienza è uno dei punti di forza della scuola; tutto il personale collabora per creare un clima di dialogo. Tale attenzione è sottolineata da numerosi progetti di ampliamento dell'offerta formativa che mirano a sviluppare la cooperazione tra i ragazzi (es. prog. "Musicali"...); una corretta relazione tra i generi (prog. "Crisalide di educazione all'affettività e sessualità"); l'attenzione per il territorio e la sua storia (prog. "Festa degli alberi..."); la solidarietà (prog. "Donazione sangue e organi...") e anche con l'assegnazione di compiti autentici contestualizzati all'esperienza, al conseguimento di corrette prassi legate al rispetto dell'ambiente. Con tali progetti la scuola intende favorire negli alunni l'acquisizione di atteggiamenti attivi nel cambiare una situazione negativa, al fine di evitare la tendenza all'indifferenza sociale e civile.

2.4 Risultati a distanza

2.4.c Successo negli studi secondari di II grado

2.4.c.1 Consiglio orientativo per tipologia

2.4.c.1 Consiglio orientativo per tipologia								
	% Artistica	% Linguistica	% Professionale	% Qualsiasi area	% Scientifica	% Tecnica	% Umanistica	% Apprendistato
BLIC81900C	10,4	10,0	18,5	5,9	13,1	31,1	11,3	0

2.4.c.2 Corrispondenza tra consiglio orientativo e scelta effettuata

2.4.c.2 Corrispondenza tra consiglio orientativo e scelta effettuata				
	Consigli Corrispondenti		Consigli non Corrispondenti	
	%		%	
BLIC81900C		58,9		41,1
BELLUNO		66,9		33,1
VENETO		65,2		34,8
ITALIA		71,6		28,4

2.4.c.3 Promossi al I anno che hanno seguito il consiglio orientativo


2.4.c.3 Promossi al I anno che hanno seguito il consiglio orientativo			
	Promossi che hanno seguito il Consiglio Orientativo		Promossi che non hanno seguito il Consiglio Orientativo
	%		%
BLIC81900C	62,7		20,0
- Benchmark*			
BELLUNO	72,2		25,8
VENETO	70,0		35,1
ITALIA	75,3		50,1

Sezione di valutazione

Domande Guida
Per la scuola primaria - Quali sono gli esiti degli studenti usciti dalla scuola primaria al termine del primo anno di scuola secondaria di I grado? [Nel caso in cui la grande maggioranza degli studenti della primaria si iscriva nella secondaria del medesimo Istituto Comprensivo si puo' utilizzare l'indicatore 2.1.a sugli Esiti degli scrutini]
Per la scuola secondaria di I grado - Quali sono i risultati dei propri studenti nel percorso scolastico successivo? In che misura il consiglio orientativo e' seguito? In che misura il consiglio orientativo e' efficace?
Per la scuola secondaria di II grado - Qual e' la riuscita dei propri studenti nei successivi percorsi di studio? Quanti studenti iscritti all'universita' non hanno conseguito crediti? Coloro che hanno conseguito crediti universitari ne hanno conseguiti in misura adeguata (tenendo conto che andrebbero conseguiti in media 60 crediti per ciascun anno di corso)?
Per la scuola secondaria di II grado - Qual e' la riuscita dei propri studenti nel mondo del lavoro? (La scuola potrebbe considerare, se in possesso dei relativi dati, la quota di ex studenti occupati dopo 3 o 5 anni dal diploma, la coerenza tra il titolo di studio conseguito e il settore lavorativo, o ancora esaminare quanti studenti hanno trovato un impiego nella regione di appartenenza e quanti al di fuori di essa).

Punti di Forza (Digitare al max 1500 caratteri)	Punti di Debolezza (Digitare al max 1500 caratteri)
Nella scuola primaria nel 2013/14 la percentuale di alunni di classe quinta ammessi alla classe prima della secondaria è del 100%, superiore a quella provinciale, regionale e nazionale. Nell'anno 2013/14 gli studenti ammessi alla classe seconda nella scuola secondaria sono il 91,2% (dato inferiore a quello provinciale, regionale e nazionale); nel 2014/15 sono passati al 95,6%, evidenziando un aumento significativo di ammissioni. Nel 2012/13 nel 74,6% dei casi c'è stata corrispondenza tra il consiglio orientativo e la scelta effettivamente fatta dagli alunni. Tale dato è superiore a quello provinciale (66,7%), a quello regionale (64,3%) e a quello nazionale (70,9%). Il 97,7% degli alunni che hanno seguito il consiglio orientativo è stato promosso alla fine del primo anno di scuola superiore; tale percentuale sensibilmente più alta di quella provinciale (93,1%), regionale (93,5%) e nazionale (90,9%), è indice di correttezza ed efficacia del consiglio orientativo, ma anche dell'autorevolezza rivestita presso alunni e famiglie delle indicazioni espresse dalla scuola che sono quindi ritenute affidabili. E' rilevante il fatto che il 73,3% degli alunni che non hanno seguito il consiglio orientativo sia stato promosso a conclusione del primo anno di scuola superiore. Questo dato, in linea con quello provinciale (76,6%), regionale (75,2%) e nazionale (76,9%), dimostra che gli studenti hanno acquisito competenze adeguate per affrontare anche percorsi formativi non consigliati.	Nella scuola secondaria la percentuale di alunni ammessi alla classe seconda, si è mantenuta in linea con i dati regionali e nazionali per il biennio 2011/12-2012/13; nell'anno scolastico 2013/14 gli studenti ammessi alla classe seconda sono il 91,2% (% inferiore a quella provinciale, regionale e nazionale); nel 2014/15 sono passati al 95,6%. Già nell'anno 2014/15 si evidenzia quindi un trend positivo con un aumento significativo di ammessi alla classe seconda fra gli alunni di classe prima della scuola secondaria di primo grado. Dai dati rilevati dall'Istituto nel 2013/14 il 71% degli alunni ha seguito il consiglio orientativo, il dato è elevato (maggiore del provinciale e regionale, in linea col nazionale), tuttavia si registra una diminuzione % rispetto all'anno precedente; inoltre si rileva che la % di promossi fra gli alunni che non hanno seguito il consiglio orientativo è inferiore all'anno precedente. Il monitoraggio degli esiti degli studenti dopo l'uscita dalla scuola secondaria di primo grado avviene per via informale, attraverso colloqui con gli ex alunni, da parte di alcuni docenti. Si tratta di rilevazioni che, pur interessando un numero ampio di studenti, sono comunque parziali e non formalizzate, non coinvolgendo l'intera utenza in modo sistematico. Si avverte la necessità di mettere a punto una procedura per reperire dagli Istituti Secondari di 2° dati che consentano di verificare la correlazione tra successo/insuccesso formativo e consiglio orientativo.

Rubrica di Valutazione	
Criterio di qualità: La scuola favorisce il successo degli studenti nei successivi percorsi di studio e di lavoro.	Situazione della scuola

<p>Per le scuole del I ciclo - La scuola non monitora i risultati a distanza degli studenti oppure i risultati degli studenti nel successivo percorso di studio non sono soddisfacenti: una quota consistente di studenti o specifiche tipologie di studenti incontra difficoltà di apprendimento (non sono ammessi alla classe successiva, hanno debiti formativi o cambiano l'indirizzo di studio) e/o abbandona gli studi nel percorso successivo. Per le scuole del II ciclo - La scuola non monitora i risultati degli studenti nei successivi percorsi di studio e di avviamento al mondo del lavoro (stage, formazione non universitaria, ecc.) e il loro inserimento nel mercato del lavoro. Il numero di immatricolati all'università è inferiore a quello medio provinciale e regionale. I risultati raggiunti dagli studenti immatricolati all'università sono molto bassi (la mediana dei crediti conseguiti all'università dai diplomati dopo 1 e 2 anni è inferiore a 20 su 60).</p>		1 - Molto critica
		2 -
<p>Per le scuole del I ciclo - I risultati degli studenti nel successivo percorso di studio sono sufficienti: diversi studenti incontrano difficoltà di apprendimento (non sono ammessi alla classe successiva, hanno debiti formativi o cambiano l'indirizzo di studio) e/o abbandonano gli studi nel percorso successivo. Per le scuole del II ciclo - La scuola non raccoglie in modo sistematico informazioni sui risultati degli studenti nei successivi percorsi di studio e di avviamento al mondo del lavoro (stage, formazione non universitaria, ecc.) e il loro inserimento nel mercato del lavoro. Il numero di immatricolati all'università è nella media o di poco inferiore alla media provinciale e regionale. I risultati raggiunti dagli studenti immatricolati all'università sono mediocri (la mediana dei crediti conseguiti dai diplomati dopo 1 e 2 anni di università è compresa tra 20 e 30 su 60).</p>		3 - Con qualche criticità
		4 -
<p>Per le scuole del I ciclo - I risultati degli studenti nel successivo percorso di studio sono buoni: pochi studenti incontrano difficoltà di apprendimento (non sono ammessi alla classe successiva, hanno debiti formativi o cambiano l'indirizzo di studio) e il numero di abbandoni nel percorso di studi successivo è molto contenuto. Per le scuole del II ciclo - La scuola monitora in maniera sistematica i risultati degli studenti nei successivi percorsi di studio e di avviamento al mondo del lavoro (stage, formazione non universitaria, ecc.) e il loro inserimento nel mercato del lavoro. Il numero di immatricolati all'università è superiore alla media provinciale e regionale. I risultati raggiunti dagli studenti immatricolati all'università sono buoni (la mediana dei crediti conseguiti dai diplomati dopo 1 e 2 di università anni è almeno 30 su 60).</p>		5 - Positiva
		6 -
<p>Per le scuole del I ciclo - I risultati degli studenti nel percorso successivo di studio sono molto positivi: in rari casi gli studenti incontrano difficoltà di apprendimento (non sono ammessi alla classe successiva, hanno debiti formativi o cambiano l'indirizzo di studio) e non ci sono episodi di abbandono degli studi nel percorso successivo. Per le scuole del II ciclo - La scuola monitora in maniera sistematica i risultati degli studenti nei successivi percorsi di studio e di avviamento al mondo del lavoro (stage, formazione non universitaria, ecc.) e il loro inserimento nel mercato del lavoro. Il numero di immatricolati all'università è superiore alla media provinciale e regionale. I risultati raggiunti dagli studenti immatricolati all'università sono molto positivi (la mediana dei crediti conseguiti dai diplomati dopo 1 e 2 anni di università è superiore a 40 su 60).</p>		7 - Eccellente

Motivazione del giudizio assegnato

Nella Scuola Primaria tutti gli alunni di classe quinta sono ammessi alla classe prima della Secondaria di Primo Grado, superando le medie di riferimento provinciali, regionali e nazionali.

Nella Scuola Secondaria di Primo Grado la percentuale di alunni ammessi alla classe seconda si è mantenuta in linea con i dati regionali e nazionali per il biennio 2011/2012-2012/2013, rilevando una diminuzione percentuale nell'anno 2013/2014; nell'anno scolastico 2014/2015 si registra l'avvio di un trend positivo con un aumento significativo di ammessi alla classe seconda fra gli alunni di classe prima.

Dai dati rilevati dall'Istituto nel 2013/2014 il 71% degli alunni ha seguito il consiglio orientativo, il dato è elevato (maggiore del dato provinciale e regionale, in linea con quello nazionale); tuttavia si registra una diminuzione percentuale di alunni che ha seguito il consiglio orientativo rispetto all'anno 2012/2013; inoltre si rileva che la percentuale di promossi fra gli alunni che non hanno seguito il consiglio orientativo è inferiore all'anno precedente.

Il numero di abbandoni nel percorso di studi successivo è molto contenuto. Il monitoraggio degli esiti degli studenti nella Scuola Secondaria di Secondo Grado avviene attraverso una raccolta di informazioni piuttosto ampia realizzata attraverso colloqui con gli ex studenti, in particolare da parte di alcuni docenti. Si intende comunque mettere a punto una procedura standardizzata per reperire dagli Istituti Superiori dati che consentano di verificare, in maniera ancor più estesa e formalizzata, la correlazione tra il successo/insuccesso formativo e il consiglio orientativo formulato dalla scuola.

L'Istituto è impegnato a garantire il positivo inserimento scolastico degli alunni nel ciclo successivo, con particolare attenzione agli alunni con Bisogni Educativi Speciali, attraverso varie modalità (progetti specifici, informazione e coinvolgimento delle famiglie, incontri con specialisti...).

Lista Indicatori Scuola - Sezione: Esiti	
2.3.a Regolamento di Istituto	REGOLAMENTO_ISTITUTO.pdf
2.3.b Comportamento degli alunni	GRIGLIE_VALUTAZIONE_COMPORAMENT O.pdf
2.3.c Certificazione delle competenze	CERTIFICAZIONE_COMPETENZE_SI_SP_SS PG.pdf

3A Processi - Pratiche educative e didattiche

3A.1 Curricolo, progettazione e valutazione

Subarea: Curricolo e offerta formativa

3.1.a Curricolo

3.1.a.1 Presenza degli aspetti relativi all'elaborazione del curricolo-PRIMARIA

Presenza degli aspetti relativi all'elaborazione del curricolo-PRIMARIA				
		Riferimento Provinciale %	Riferimento Regionale %	Riferimento Nazionale %
Validi	Basso grado di presenza	4	6,4	10
	Medio - basso grado di presenza	8	5,4	6
	Medio - alto grado di presenza	40	46,2	29,3
	Alto grado di presenza	48	42	54,7
Situazione della scuola: BLIC81900C		Medio-alto grado di presenza		

3.1.a.1 Presenza degli aspetti relativi all'elaborazione del curricolo-SECONDARIA

Presenza degli aspetti relativi all'elaborazione del curricolo-SECONDARIA				
		Riferimento Provinciale %	Riferimento Regionale %	Riferimento Nazionale %
Validi	Basso grado di presenza	11,5	7,6	11,7
	Medio - basso grado di presenza	11,5	6,7	5,6
	Medio - alto grado di presenza	26,9	41,9	27,2
	Alto grado di presenza	50	43,8	55,5
Situazione della scuola: BLIC81900C		Alto grado di presenza		

3.1.a.2 Aspetti del curricolo presenti-PRIMARIA

Istituto:BLIC81900C - Aspetti del curricolo presenti-PRIMARIA				
opzione	Situazione della scuola: BLIC81900C	Riferimento Provinciale (% scuole in cui sono presenti gli aspetti seguenti)	Riferimento Regionale (% scuole in cui sono presenti gli aspetti seguenti)	Riferimento Nazionale (% scuole in cui sono presenti gli aspetti seguenti)
Curricolo di scuola per italiano	Si	96	93,6	89,3
Curricolo di scuola per matematica	Si	96	92,6	89
Curricolo di scuola per la lingua inglese	Si	84	90,2	85
Curricolo di scuola per scienze	Si	88	87	83,4
Curricolo di scuola per altre discipline	Si	84	85,7	81,3
Curricolo per lo sviluppo delle competenze trasversali	Si	48	45,2	57,9
Profilo delle competenze da possedere in uscita dalla scuola	No	60	75,9	80,7
Quota del monte ore annuale per la realizzazione di discipline e attività autonomamente scelte dalla scuola	No	36	16,7	29,3
Altro	No	12	10,1	12,1

3.1.a.2 Aspetti del curricolo presenti-SECONDARIA

Istituto:BLIC81900C - Aspetti del curricolo presenti-SECONDARIA				
opzione	Situazione della scuola: BLIC81900C	Riferimento Provinciale (% scuole in cui sono presenti gli aspetti seguenti)	Riferimento Regionale (% scuole in cui sono presenti gli aspetti seguenti)	Riferimento Nazionale (% scuole in cui sono presenti gli aspetti seguenti)
Curricolo di scuola per italiano	Si	88,5	90,9	87
Curricolo di scuola per matematica	Si	88,5	90,6	86,7
Curricolo di scuola per la lingua inglese	Si	73,1	88,4	83,6
Curricolo di scuola per scienze	Si	80,8	84,2	81,7
Curricolo di scuola per altre discipline	Si	69,2	82,8	79,6
Curricolo per lo sviluppo delle competenze trasversali	Si	61,5	45,8	58,4
Profilo delle competenze da possedere in uscita dalla scuola	Si	65,4	81	86,2
Quota del monte ore annuale per la realizzazione di discipline e attività autonomamente scelte dalla scuola	Si	34,6	18,2	28,3
Altro	No	15,4	11,1	11,9

Domande Guida

A partire dai documenti ministeriali di riferimento, in che modo il curricolo di istituto risponde ai bisogni formativi degli studenti e alle attese educative e formative del contesto locale?

La scuola ha individuato quali traguardi di competenza gli studenti nei diversi anni dovrebbero acquisire? Vengono individuate anche le competenze trasversali (es. educazione alla cittadinanza, competenze sociali e civiche)?

Gli insegnanti utilizzano il curricolo definito dalla scuola come strumento di lavoro per la loro attività?

Le attività di ampliamento dell'offerta formativa sono progettate in raccordo con il curricolo di istituto?

Vengono individuati in modo chiaro gli obiettivi e le abilità/competenze da raggiungere attraverso i progetti di ampliamento dell'offerta formativa?

Punti di Forza (Digitare al max 1500 caratteri)	Punti di Debolezza (Digitare al max 1500 caratteri)
<p>L'Istituto ha elaborato un proprio curricolo verticale infanzia – scuola primaria - scuola secondaria di primo grado, per le varie discipline, per l'educazione alla cittadinanza e costituzione e per ciascun anno di corso, tenendo conto delle esigenze educative e formative degli alunni; gli insegnanti utilizzano il curricolo come strumento di lavoro per la programmazione delle attività didattiche.</p> <p>Sono state individuate per ogni ordine di scuola, per ogni disciplina e per ogni anno di corso, conoscenze ed abilità che gli alunni dovrebbero acquisire. Le competenze trasversali quali impegno, partecipazione, ritmo di apprendimento, attenzione, socializzazione e il metodo di lavoro nella scuola primaria sono declinate per livelli e riportate in tabelle trimestrali nel registro dell'insegnante. Per quanto riguarda l'individuazione delle competenze sociali e civiche si fa riferimento anche alle griglie per la valutazione del comportamento condivise dal Collegio sia per la primaria che per la secondaria.</p> <p>Le attività di ampliamento dell'offerta formativa, ben inserite nel Piano dell'Offerta Formativa, sono numerose e diversificate. Alcuni progetti di ampliamento dell'offerta sono consolidati e fanno parte da anni della tradizione della scuola.</p> <p>Il modulo per la presentazione dei progetti individua obiettivi, conoscenze/abilità, tempi, numero di alunni coinvolti, costi e modalità di verifica a fine attività.</p>	<p>Il lavoro del Collegio sul curricolo e sulle competenze trasversali va ripreso e sviluppato in modo più approfondito per giungere a un'individuazione ancora più puntuale dei traguardi di competenza che gli studenti nei diversi anni devono acquisire, in modo da realizzare un profilo completo e dettagliato delle competenze in uscita da ciascun ordine di scuola.</p> <p>La definizione degli obiettivi, delle abilità e delle competenze da raggiungere attraverso i progetti di ampliamento dell'offerta formativa deve essere ulteriormente precisata. Va migliorata la verifica dei progetti di ampliamento dell'offerta formativa attraverso una compilazione dettagliata e completa dei moduli predisposti per tutte le attività, una volta che siano giunte alla loro conclusione. Va costruita e condivisa a livello di Collegio una griglia di valutazione per le competenze trasversali (educazione alla cittadinanza, competenze sociali e civiche) più ampia di quelle già in uso, che riguardano essenzialmente la valutazione del comportamento, e che prendono in considerazione le voci: relazionalità con compagni e con adulti; rispetto delle attrezzature, degli ambienti, del patrimonio strumentale dell'Istituto e del materiale didattico proprio ed altrui; atteggiamento cooperativo nei riguardi delle attività proposte.</p> <p>Va sempre di più riconosciuto da tutti i docenti il valore di strumento che il curricolo condiviso ha per raggiungere i traguardi di competenza previsti dai documenti ministeriali.</p>

Subarea: Progettazione didattica

3.1.c Progettazione didattica

3.1.c.1 Presenza degli aspetti relativi alla progettazione didattica-PRIMARIA

Presenza degli aspetti relativi alla progettazione didattica-PRIMARIA				
		Riferimento Provinciale %	Riferimento Regionale %	Riferimento Nazionale %
Validi	Basso grado di presenza	12	10,1	6,8
	Medio - basso grado di presenza	16	19,4	23,2
	Medio - alto grado di presenza	56	43,2	36
	Alto grado di presenza	16	27,3	33,9
Situazione della scuola: BLIC81900C		Medio-alto grado di presenza		

3.1.c.1 Presenza degli aspetti relativi alla progettazione didattica-SECONDARIA

Presenza degli aspetti relativi alla progettazione didattica-SECONDARIA				
		Riferimento Provinciale %	Riferimento Regionale %	Riferimento Nazionale %
Validi	Basso grado di presenza	19,2	7,6	6,8
	Medio - basso grado di presenza	23,1	20,2	21
	Medio - alto grado di presenza	34,6	39,2	34,9
	Alto grado di presenza	23,1	33	37,4
Situazione della scuola: BLIC81900C		Medio-alto grado di presenza		

3.1.c.2 Aspetti del curricolo sulla progettazione didattica presenti-PRIMARIA

Istituto:BLIC81900C - Aspetti del curricolo sulla progettazione didattica presenti-PRIMARIA				
opzione	Situazione della scuola: BLIC81900C	Riferimento Provinciale (% scuole in cui sono presenti gli aspetti seguenti)	Riferimento Regionale (% scuole in cui sono presenti gli aspetti seguenti)	Riferimento Nazionale (% scuole in cui sono presenti gli aspetti seguenti)
Utilizzo di modelli comuni a tutta la scuola per la progettazione didattica	Si	76	81,6	81,4
Progettazione di itinerari comuni per specifici gruppi di studenti	Si	64	71	71,2
Programmazione per classi parallele	Si	60	78,6	86,4
Programmazione per dipartimenti disciplinari o per ambiti disciplinari	Si	60	67,3	64,1
Programmazione in continuita' verticale	Si	60	60,4	57,4
Definizione di criteri di valutazione comuni per le diverse discipline	No	68	76,2	82,3
Progettazione di moduli o unita' didattiche per il recupero delle competenze	Si	64	56,5	58,6
Progettazione di moduli o unita' didattiche per il potenziamento delle competenze	No	40	32,7	42,2
Altro	No	20	7,6	8,9

3.1.c.2 Aspetti del curricolo sulla progettazione didattica presenti-SECONDARIA

Istituto:BLIC81900C - Aspetti del curricolo sulla progettazione didattica presenti-SECONDARIA				
opzione	Situazione della scuola: BLIC81900C	Riferimento Provinciale (% scuole in cui sono presenti gli aspetti seguenti)	Riferimento Regionale (% scuole in cui sono presenti gli aspetti seguenti)	Riferimento Nazionale (% scuole in cui sono presenti gli aspetti seguenti)
Utilizzo di modelli comuni a tutta la scuola per la progettazione didattica	No	69,2	82,5	80,2
Progettazione di itinerari comuni per specifici gruppi di studenti	Si	73,1	70,2	73,5
Programmazione per classi parallele	Si	50	55,2	60,6
Programmazione per dipartimenti disciplinari o per ambiti disciplinari	Si	53,8	88,4	81,4
Programmazione in continuita' verticale	Si	57,7	63,5	57,9
Definizione di criteri di valutazione comuni per le diverse discipline	No	69,2	79,6	86
Progettazione di moduli o unita' didattiche per il recupero delle competenze	Si	65,4	60,6	63,4
Progettazione di moduli o unita' didattiche per il potenziamento delle competenze	Si	46,2	47,5	53
Altro	No	11,5	7,9	8,8

Domande Guida

Nella scuola vi sono strutture di riferimento (es. dipartimenti) per la progettazione didattica?

I docenti effettuano una programmazione periodica comune per ambiti disciplinari e/o classi parallele? Per quali discipline? Per quali ordini/indirizzi di scuola?

In che modo avviene l'analisi delle scelte adottate e la revisione della progettazione?

Punti di Forza (Digitare al max 1500 caratteri)	Punti di Debolezza (Digitare al max 1500 caratteri)
<p>Sia nella scuola primaria che in quella secondaria sono costituiti i dipartimenti disciplinari che si occupano di progettazione didattica e di valutazione degli studenti. Bimestralmente i docenti si riuniscono per disciplina e per classi parallele, anche in continuità infanzia - primaria e primaria - secondaria di primo grado. Ai dipartimenti disciplinari partecipano tutti gli insegnanti.</p> <p>Nella scuola primaria e in quella secondaria si programma per classi parallele, per ambiti disciplinari, per consigli di classe, per team docenti e per gruppi di lavoro specifici formalizzando i traguardi di apprendimento anche per gli alunni con bisogni educativi speciali.</p> <p>La progettazione didattica coinvolge i docenti dell'ambito linguistico, letterario, scientifico e delle educazioni; dal 2015/16 quest'ultimi, spesso rappresentanti unici della loro disciplina, si riuniscono negli incontri della rete degli I.C. del feltrino. La scuola pianifica l'accesso ai laboratori e incentiva l'utilizzo di modalità didattiche che stimolano la partecipazione degli studenti. La scuola ha una discreta dotazione di strumentazione informatica, mentre è buona quella sportiva e musicale.</p> <p>L'analisi delle scelte adottate e la revisione della programmazione didattica viene fatta nelle riunioni di programmazione nella scuola primaria, nei dipartimenti disciplinari nella secondaria e prevede l'individuazione di punti di forza e di debolezza che sono riportati nei registri personali o nei verbali dedicati.</p>	<p>L'utilizzo di modalità didattiche differenziate è frequente, tuttavia va ancor più incrementato. La scuola non ha una adeguata dotazione di strumentazione scientifica. Questo costituisce un limite oggettivo alla possibilità di operare attraverso una didattica per esperimenti. La progettazione didattica in continuità richiede tempi lunghi affinché siano più efficaci le occasioni di confronto fra gli insegnanti e questo vale a maggior ragione considerando che dall'anno scolastico 2014/2015 un nuovo plesso di scuola primaria è entrato a far parte dell'Istituto. I modelli di progettazione didattica in uso devono essere perfezionati e condivisi fra i docenti. Vanno anche migliorate le modalità per l'analisi dei risultati e l'autovalutazione dei progetti.</p> <p>Per i docenti delle educazioni che non hanno la possibilità di confrontarsi con altri colleghi è opportuno uno scambio con docenti di altri istituti a livello di micro rete territoriale; tale attività ha preso avvio nell'anno scolastico 2015/2016 e sarà portata avanti nel prossimo biennio.</p>

Subarea: Valutazione degli studenti

3.1.d Presenza di prove strutturate per classi parallele

3.1.d.1 Prove strutturate in entrata-PRIMARIA

Prove strutturate in entrata-PRIMARIA				
		Riferimento Provinciale %	Riferimento Regionale %	Riferimento Nazionale %
Validi	Nessuna prova	64	34,2	30,9
	Prove svolte in 1 o 2 discipline	12	20,4	18,9
	Prove svolte in 3 o più discipline	24	45,5	50,2
Situazione della scuola: BLIC81900C		Prove svolte in 3 o più discipline		

3.1.d.1 Prove strutturate in entrata-SECONDARIA

Prove strutturate in entrata-SECONDARIA				
		Riferimento Provinciale %	Riferimento Regionale %	Riferimento Nazionale %
Validi	Nessuna prova	26,9	11,6	16,8
	Prove svolte in 1 o 2 discipline	7,7	17,7	15,7
	Prove svolte in 3 o più discipline	65,4	70,7	67,4
Situazione della scuola: BLIC81900C		Prove svolte in 3 o più discipline		

3.1.d.2 Prove strutturate intermedie-PRIMARIA

Prove strutturate intermedie-PRIMARIA				
		Riferimento Provinciale %	Riferimento Regionale %	Riferimento Nazionale %
Validi	Nessuna prova	64	47,9	45,8
	Prove svolte in 1 o 2 discipline	28	15,5	13,2
	Prove svolte in 3 o più discipline	8	36,6	40,9
Situazione della scuola: BLIC81900C		Nessuna prova		

3.1.d.2 Prove strutturate intermedie-SECONDARIA

Prove strutturate intermedie-SECONDARIA				
		Riferimento Provinciale %	Riferimento Regionale %	Riferimento Nazionale %
Validi	Nessuna prova	73,1	69,5	62
	Prove svolte in 1 o 2 discipline	23,1	11,1	10,4
	Prove svolte in 3 o più discipline	3,8	19,5	27,6
Situazione della scuola: BLIC81900C		Nessuna prova		

3.1.d.3 Prove strutturate finali-PRIMARIA

Prove strutturate finali-PRIMARIA				
		Riferimento Provinciale %	Riferimento Regionale %	Riferimento Nazionale %
Validi	Nessuna prova	60	33,2	36,9
	Prove svolte in 1 o 2 discipline	20	19,9	15,6
	Prove svolte in 3 o più discipline	20	46,9	47,5
Situazione della scuola: BLIC81900C		Prove svolte in 3 o più discipline		

3.1.d.3 Prove strutturate finali-SECONDARIA

Prove strutturate finali-SECONDARIA				
		Riferimento Provinciale %	Riferimento Regionale %	Riferimento Nazionale %
Validi	Nessuna prova	65,4	48,5	52,2
	Prove svolte in 1 o 2 discipline	11,5	12,3	10,6
	Prove svolte in 3 o più discipline	23,1	39,2	37,2
Situazione della scuola: BLIC81900C		Nessuna prova		

Domande Guida

Quali aspetti del curriculum sono valutati?

Gli insegnanti utilizzano criteri comuni di valutazione per i diversi ambiti/discipline? In quali discipline, indirizzi o ordini di scuola e' piu' frequente l'uso di criteri comuni di valutazione e in quali invece vengono meno utilizzati?

La scuola utilizza prove strutturate per classi parallele costruite dagli insegnanti? Per quali discipline? Per quali classi? Sono adottati criteri comuni per la correzione delle prove?

Nella scuola vengono utilizzati strumenti quali prove di valutazione autentiche o rubriche di valutazione? Quanto e' diffuso il loro utilizzo?

La scuola progetta e realizza interventi didattici specifici a seguito della valutazione degli studenti?

Punti di Forza (Digitare al max 1500 caratteri)

Nella scuola primaria e secondaria sono valutati gli apprendimenti (conoscenze e abilità acquisite nelle discipline) a conclusione di ciascun periodo valutativo; il comportamento degli alunni è valutato attraverso griglie condivise in sede di Collegio Docenti, pubblicate nel POF e sul sito web d'Istituto. Criteri di valutazione comuni si usano nella primaria per le singole discipline e sono riportati nel registro personale; nella secondaria per le prove scritte e orali dell'esame conclusivo del primo ciclo e nei test di ingresso d'inizio anno per tutte le discipline.

Nella primaria sono usate prove strutturate per classi parallele per tutte le discipline in ingresso e uscita; nella secondaria in ingresso per tutte, in uscita per alcune discipline.


Nella secondaria si usano prove di valutazione autentiche nella realizzazione di progetti con Comune o Associazioni e in molti laboratori opzionali. L'utilizzo, riguardando la maggioranza degli alunni, è diffuso.

La valutazione diagnostica iniziale serve a predisporre una programmazione adatta alle esigenze formative dei singoli; seguono 2 periodi valutativi a fine primo e secondo quadrimestre. Se rilevate situazioni di criticità sono attivati interventi di recupero. È data attenzione al potenziamento delle eccellenze con progettazione di unità didattiche specifiche o laboratori opzionali. L'analisi dei risultati delle prove standardizzate Nazionali è occasione di confronto sull'efficacia della progettazione curricolare.

Punti di Debolezza (Digitare al max 1500 caratteri)

Non sono definiti e condivisi a livello di Collegio della scuola secondaria criteri di valutazione comuni per le singole discipline del triennio. Nel 2015/16 il percorso di condivisione dei criteri di valutazione di disciplina comuni è stato avviato e a fine anno il Collegio ha approvato tali criteri per tutte le discipline della primaria, per italiano, storia e geografia e per lingue straniere nella scuola secondaria. Va ulteriormente esteso l'utilizzo delle prove di valutazione autentica, in modo da renderle una pratica consolidata. Per la scuola secondaria di primo grado vanno previste prove strutturate per classi parallele intermedie e a fine anno per una maggiore uniformità ed una verifica finale.

Rubrica di valutazione e Motivazione del giudizio assegnato

Rubrica di Valutazione	
Criterio di qualità: La scuola propone un curriculum aderente alle esigenze del contesto, progetta attività didattiche coerenti con il curriculum, valuta gli studenti utilizzando criteri e strumenti condivisi.	Situazione della scuola
La scuola non ha elaborato un proprio curriculum, oppure si è limitata a riportare nel POF i criteri presenti nei documenti ministeriali di riferimento senza rielaborarli. Non sono stati definiti profili di competenze che gli studenti dovrebbero acquisire nelle varie discipline. Le attività di ampliamento dell'offerta formativa non sono presenti, oppure sono presenti ma non sono coerenti con il progetto formativo di scuola e gli obiettivi e le abilità/competenze da raggiungere non sono definiti in modo chiaro. Non sono definiti obiettivi di apprendimento comuni per classi parallele o per ambiti disciplinari. Non sono utilizzati criteri di valutazione e strumenti di valutazione comuni, oppure i criteri di valutazione e gli strumenti di valutazione comuni sono utilizzati solo da pochi insegnanti o per poche discipline.	1 - Molto critica
	2 -
La scuola ha definito alcuni aspetti del proprio curriculum, rimandando per gli altri aspetti a quanto previsto nei documenti ministeriali di riferimento. La definizione dei profili di competenza per le varie discipline e anni di corso è da sviluppare in modo più approfondito. Le attività di ampliamento dell'offerta formativa sono per lo più coerenti con il progetto formativo di scuola. La definizione degli obiettivi e delle abilità/competenze da raggiungere deve essere migliorata. Ci sono referenti per la progettazione didattica e/o la valutazione degli studenti e dipartimenti disciplinari, anche se il personale interno è coinvolto in misura limitata. La progettazione didattica periodica viene condivisa da un numero limitato di docenti. I docenti fanno riferimento a criteri di valutazione comuni definiti a livello di scuola, anche se solo in alcuni casi utilizzano prove standardizzate comuni per la valutazione. La progettazione di interventi specifici a seguito della valutazione degli studenti non viene effettuata in maniera sistematica.	3 - Con qualche criticità
	4 -
	
La scuola ha elaborato un proprio curriculum a partire dai documenti ministeriali di riferimento. Sono stati definiti i profili di competenze per le varie discipline e anni di corso. Le attività di ampliamento dell'offerta formativa sono inserite nel progetto educativo di scuola. Gli obiettivi e le abilità/competenze da raggiungere con queste attività sono definiti in modo chiaro. Nella scuola sono presenti referenti e/o gruppi di lavoro sulla progettazione didattica e/o la valutazione degli studenti e dipartimenti disciplinari cui partecipa un buon numero di insegnanti. La progettazione didattica periodica viene effettuata in modo condiviso per ambiti disciplinari e coinvolge un buon numero di docenti di varie discipline e di più indirizzi e ordini di scuola. La scuola utilizza forme di certificazione delle competenze. I docenti utilizzano regolarmente alcuni strumenti comuni per la valutazione e hanno momenti di incontro per condividere i risultati della valutazione. La progettazione di interventi specifici a seguito della valutazione degli studenti è una pratica frequente ma andrebbe migliorata.	5 - Positiva
	6 -

<p>La scuola ha elaborato un proprio curriculum a partire dai documenti ministeriali di riferimento, declinando le competenze disciplinari e trasversali per i diversi anni di corso, che gli insegnanti utilizzano come strumento di lavoro per la programmazione delle attività didattiche. Il curriculum si sviluppa a partire dalle caratteristiche del contesto e dei bisogni formativi della specifica utenza. Le attività di ampliamento dell'offerta formativa sono bene integrate nel progetto educativo di istituto. Tutte le attività presentano una definizione molto chiara degli obiettivi e delle abilità/competenze da raggiungere. Nella scuola sono presenti referenti e/o gruppi di lavoro sulla progettazione didattica e/o la valutazione degli studenti e dipartimenti disciplinari; i docenti sono coinvolti in maniera diffusa. Gli insegnanti condividono obiettivi di apprendimento specifici ed effettuano sistematicamente una progettazione didattica condivisa. La scuola utilizza forme di certificazione delle competenze. I docenti utilizzano criteri di valutazione comuni e usano strumenti diversificati per la valutazione degli studenti (prove strutturate, rubriche di valutazione, ecc.). L'utilizzo di prove strutturate comuni è sistematico e riguarda la maggior parte degli ambiti disciplinari e tutti gli indirizzi/ordini di scuola. I docenti regolarmente si incontrano per riflettere sui risultati degli studenti. C'è una forte relazione tra le attività di programmazione e quelle di valutazione degli studenti. I risultati della valutazione degli studenti sono usati in modo sistematico per ri-orientare la programmazione e progettare interventi didattici mirati.</p>		7 - Eccellente
---	--	----------------

Motivazione del giudizio assegnato

La scuola ha elaborato i curricoli per conoscenze e abilità nei dipartimenti disciplinari, per ordini di scuola, in continuità infanzia-primaria-secondaria, che funzionano come curriculum al termine di ogni anno e per tutte le discipline, a partire dalle indicazioni ministeriali. Il lavoro ha coinvolto tutta la comunità docente, con l'obiettivo di realizzare il profilo completo delle competenze in uscita dalla scuola.

La progettazione didattica periodica viene effettuata in modo condiviso per ambiti disciplinari e coinvolge i docenti di varie discipline e di più ordini di scuola. Si utilizzano forme di certificazione delle competenze. Sono utilizzati criteri e strumenti di valutazione comuni per l'esame di licenza, ma non per le singole discipline del triennio; nel 2015/16 sono stati condivisi. Non in tutti i casi vengono utilizzate prove standardizzate comuni per la valutazione (test in uscita). La progettazione di interventi specifici a seguito della valutazione degli studenti è una pratica frequente ma andrebbe incrementata.

Si realizzano prove autentiche documentabili sia nelle attività curriculari che in vari laboratori (fotografia, quilling...).

L'ampliamento dell'offerta è diversificato e conta numerose attività che fanno ormai parte della tradizione della scuola ed inserite con coerenza nel percorso didattico.

I moduli dei progetti individuano obiettivi, tempi e verifica. Alcuni progetti richiedono il supporto di esperti esterni e/o la collaborazione con le realtà locali che prosegue nel tempo con intensità crescente, indice questo di come venga apprezzato dal territorio ciò che la scuola realizza. A conclusione dei progetti i docenti compilano la verifica finale su moduli dedicati. Non sono stati proposti questionari di gradimento in maniera sistematica all'utenza. I genitori rappresentanti negli organi collegiali valutano la maggioranza dei progetti positivamente, in particolare l'attività teatrale, le attività sportive e le tematiche affettivo - sessuali.

3A.2 Ambiente di apprendimento

Subarea: Dimensione organizzativa

3.2.a Durata delle lezioni

3.2.a.1 Modalita' orarie adottate per la durata delle lezioni-PRIMARIA

Modalita' orarie adottate per la durata delle lezioni-PRIMARIA				
		Riferimento Provinciale %	Riferimento Regionale %	Riferimento Nazionale %
Validi	Orario standard	32	60,2	79,2
	Orario ridotto	4	4,9	2,7
	Orario flessibile	64	34,9	18,1
Situazione della scuola: BLIC81900C		Orario flessibile		

3.2.a.1 Modalita' orarie adottate per la durata delle lezioni-SECONDARIA

Modalita' orarie adottate per la durata delle lezioni-SECONDARIA				
		Riferimento Provinciale %	Riferimento Regionale %	Riferimento Nazionale %
Validi	Orario standard	50	55,2	74,6
	Orario ridotto	11,5	8,9	10,2
	Orario flessibile	38,5	36	15,1
Situazione della scuola: BLIC81900C		Orario flessibile		

3.2.b Organizzazione oraria

3.2.b.1 Modalita' orarie per l'ampliamento dell'offerta formativa-PRIMARIA

Istituto:BLIC81900C - Modalita' orarie per l'ampliamento dell'offerta formativa-PRIMARIA				
opzione	Situazione della scuola: BLIC81900C	Riferimento Provinciale (% di scuole che hanno indicato la modalità)	Riferimento Regionale (% di scuole che hanno indicato la modalità)	Riferimento Nazionale (% di scuole che hanno indicato la modalità)
In orario extra-curricolare	Si	32,0	35,1	52,4
In orario curricolare, nelle ore di lezione	Si	80,0	81,6	62,4
In orario curricolare, facendo ore non di 60 min.	No	4,0	1,5	1,6
In orario curricolare, utilizzando il 20% del curricolo di scuola	No	28,0	10,3	13,9
Sono attivita' non previste per questo a.s.	No	4,0	9,1	10,4

3.2.b.1 Modalita' orarie per l'ampliamento dell'offerta formativa-SECONDARIA

Istituto:BLIC81900C - Modalita' orarie per l'ampliamento dell'offerta formativa-SECONDARIA				
opzione	Situazione della scuola: BLIC81900C	Riferimento Provinciale (% di scuole che hanno indicato la modalità)	Riferimento Regionale (% di scuole che hanno indicato la modalità)	Riferimento Nazionale (% di scuole che hanno indicato la modalità)
In orario extra-curricolare	Si	76,9	82,0	82,8
In orario curricolare, nelle ore di lezione	No	61,5	75,4	52,4
In orario curricolare, facendo ore non di 60 min.	Si	15,4	2,5	4,2
In orario curricolare, utilizzando il 20% del curricolo di scuola	No	19,2	8,9	12,1
Sono attivita' non previste per questo a.s.	No	0,0	2,5	5,6

3.2.b.2 Modalita' orarie per interventi di recupero, consolidamento, potenziamento-PRIMARIA

Istituto:BLIC81900C - Modalita' orarie per interventi di recupero, consolidamento, potenziamento-PRIMARIA				
opzione	Situazione della scuola: BLIC81900C	Riferimento Provinciale (% di scuole che hanno indicato la modalità)	Riferimento Regionale (% di scuole che hanno indicato la modalità)	Riferimento Nazionale (% di scuole che hanno indicato la modalità)
In orario extra-curricolare	No	40	43,2	38,3
In orario curricolare, nelle ore di lezione	Si	96	93,9	89,8
In orario curricolare, facendo ore non di 60 min.	No	8	2	1,9
In orario curricolare, utilizzando il 20% del curricolo di scuola	No	12	3,7	8,5
Sono attivita' non previste per questo a.s.	No	0	1,7	1,5

3.2.b.2 Modalita' orarie per interventi di recupero, consolidamento, potenziamento-SECONDARIA

Istituto:BLIC81900C - Modalita' orarie per interventi di recupero, consolidamento, potenziamento-SECONDARIA				
opzione	Situazione della scuola: BLIC81900C	Riferimento Provinciale (% di scuole che hanno indicato la modalità)	Riferimento Regionale (% di scuole che hanno indicato la modalità)	Riferimento Nazionale (% di scuole che hanno indicato la modalità)
In orario extra-curricolare	Si	92,3	85,5	71,1
In orario curricolare, nelle ore di lezione	No	73,1	86,5	84,4
In orario curricolare, facendo ore non di 60 min.	Si	15,4	3,2	6,2
In orario curricolare, utilizzando il 20% del curricolo di scuola	No	19,2	5,2	9,3
Sono attivita' non previste per questo a.s.	No	0	0	0,6

Domande Guida

In che modo la scuola cura gli spazi laboratoriali (individuazione di figure di coordinamento, aggiornamento dei materiali, ecc.)? Gli studenti hanno pari opportunità di fruire degli spazi laboratoriali (ci sono sedi, indirizzi o sezioni che vi accedono in misura minore)?

In che modo la scuola cura la presenza di supporti didattici nelle classi (biblioteca di classe, computer, materiali per le attività scientifiche, materiali per le attività espressive, ecc.)?

In che modo la scuola cura la gestione del tempo come risorsa per l'apprendimento? L'articolazione dell'orario scolastico è adeguata alle esigenze di apprendimento degli studenti? La durata delle lezioni risponde alle esigenze di apprendimento degli studenti?

Punti di Forza (Digitare al max 1500 caratteri)

Punti di Debolezza (Digitare al max 1500 caratteri)

<p>L'Istituto ha 4 laboratori informatici, 1 scientifico, 1 musicale, 4 aule video. Nella secondaria gli alunni del tempo prolungato scelgono a rotazione quadrimestrale le attività laboratoriali. Ogni anno il Collegio nomina una figura di coordinamento dei laboratori. Nei piani di plesso sono previste uscite sul territorio visto come "aula" d'apprendimento.</p> <p>Ogni plesso ha 1 postazione informatica docenti, 1 computer portatile, 1 capitolo in bilancio per acquisto materiali a richiesta dei referenti di progetto. Ci sono 10 lavagne interattive, 4 biblioteche curate da un referente; 2 plessi utilizzano la biblioteca comunale.</p> <p>Le due scuole dell'infanzia funzionano a 44 ore settimanali con anticipo gratuito al mattino a cura delle maestre. Mensa e trasporto in entrata e in uscita sono garantiti. Le scuole primarie funzionano a 27 ore: 1 plesso è organizzato a settimana corta, 1 a settimana lunga, 1 misto. In un plesso un'associazione cura il doposcuola. Dal 2015/16 è attiva una classe a 40 ore. La scansione oraria è di 50 minuti in tutti i plessi della primaria; nella secondaria; 5 classi sono a tempo normale, 7 a prolungato con 2 rientri. Mensa nei giorni di rientro e trasporto in entrata e in uscita sono garantiti. Si viene incontro alle esigenze d'apprendimento con un'articolazione oraria che varia le attività equilibrando il carico di lavoro e una durata delle lezioni che favorisce l'ottimizzazione dei tempi d'attenzione.</p>	<p>Nelle scuole primarie le attività laboratoriali vengono offerte in misura minore rispetto alla scuola secondaria e trovano collocazione prevalentemente nelle ore curricolari.</p> <p>Nella scuola secondaria le attività di ampliamento dell'offerta formativa e gli interventi didattici per il recupero, il consolidamento e il potenziamento si realizzano prevalentemente in orario extracurricolare.</p> <p>Progressivamente altre aule didattiche andranno attrezzate con lavagne interattive multimediali.</p> <p>Nella scuola secondaria le lezioni hanno una durata variabile nel corso della mattinata e della settimana; i moduli orario sono misti 50/60 minuti.</p> <p>Limitante risulta la mancanza in organico di un tecnico per i laboratori di informatica e la strumentazione multimediale che possa intervenire immediatamente nelle situazioni più gravi, supportando il referente per i laboratori informatici e le LIM, nominato annualmente dal Collegio. A breve – medio termine la scuola primaria e secondaria di primo grado andrà dotata di laboratori e materiali scientifici. E' intenzione dell'Istituto, su proposta delle insegnanti, dotare a medio termine, di Lavagne Interattive Multimediali (LIM) anche i due plessi di scuola dell'infanzia.</p>
--	--

Subarea: Dimensione metodologica

Domande Guida
La scuola promuove l'utilizzo di modalita' didattiche innovative?
La scuola promuove la collaborazione tra docenti per la realizzazione di modalita' didattiche innovative?

Punti di Forza (Digitare al max 1500 caratteri)	Punti di Debolezza (Digitare al max 1500 caratteri)
<p>L'Istituto promuove l'utilizzo di modalità didattiche innovative in tutti gli ordini in particolare attraverso: l'uso delle lavagne multimediali (LIM) e di altra strumentazione informatica; la somministrazione di compiti autentici di apprendimento per favorire l'acquisizione di competenze trasversali e instradare verso la pratica della risoluzione di problemi; il lavoro di gruppo a ruoli definiti per incentivare le competenze sociali; l'interpretazione di ruoli (role play) in alcune classi e in alcune attività laboratoriali per dar modo a tutti gli alunni di esprimere la propria personalità in relazione con gli altri, nella logica dell'operare assieme per il conseguimento di un obiettivo comune; la collaborazione in corso da alcuni anni con il comune di Santa Giustina per la realizzazione di itinerari on line, a cura degli alunni di alcune classi della secondaria, inseriti nell'applicazione turistica delle Dolomiti bellunesi "Dolomiti live"; la pubblicazione del "giornale della scuola: il PICCHIO", curato dagli alunni coordinati da un docente, pubblicato anche sul sito dell'Istituto. Viene anche favorita, soprattutto nelle attività di recupero, l'educazione tra pari, affidando agli alunni che hanno mostrato di aver acquisito maggiori conoscenze, abilità e competenze il compito di aiutare i compagni che incontrano delle difficoltà a raggiungere una maggiore sicurezza.</p>	<p>La formazione continua dei docenti e la collaborazione per programmare modalità didattiche innovative è in via di sviluppo e si realizzerà con incontri periodici fra docenti nei dipartimenti disciplinari e/o per classi parallele e nella programmazione periodica. Nella scuola secondaria vanno incrementate le occasioni per affiancare alla classica lezione frontale altre modalità didattiche. L'attenzione alla motivazione ad apprendere, anche attraverso la somministrazione di compiti motivanti, va incrementata.</p> <p>Le nuove tecnologie non sono ancora alla portata di tutti in termini di competenza. Questo incide, tra le altre cose, anche sulla collaborazione tra docenti che pur la scuola promuove. Infatti attualmente le modalità didattiche innovative basate sulle tecnologie informatiche vengono realizzate in sinergia da un numero di docenti che va ampliato.</p>

Subarea: Dimensione relazionale

3.2.d Episodi problematici

3.2.d.1 Azioni per contrastare episodi problematici-PRIMARIA - Atti Di Vandalismo

Istituto:BLIC81900C % - Azioni per contrastare episodi problematici-PRIMARIA - Atti Di Vandalismo				
opzione	Situazione della scuola: BLIC81900C %	Riferimento Provinciale %	Riferimento Regionale %	Riferimento Nazionale %
Nessun episodio	100	-	-	-
Nessun provvedimento	n.d.	-	-	-
Azioni interlocutorie	n.d.	50	50,7	53,4
Azioni costruttive	n.d.	37,5	45,8	46,6
Azioni sanzionatorie	n.d.	25	41,5	41

3.2.d.1 Azioni per contrastare episodi problematici-PRIMARIA - Furti

Istituto:BLIC81900C % - Azioni per contrastare episodi problematici-PRIMARIA - Furti				
opzione	Situazione della scuola: BLIC81900C %	Riferimento Provinciale %	Riferimento Regionale %	Riferimento Nazionale %
Nessun episodio	100	-	-	-
Nessun provvedimento	n.d.	-	-	-
Azioni interlocutorie	n.d.	-	53,9	55,8
Azioni costruttive	n.d.	-	53	57,5
Azioni sanzionatorie	n.d.	-	40,4	51,2

3.2.d.1 Azioni per contrastare episodi problematici-PRIMARIA - Comportamenti Violenti

Istituto:BLIC81900C % - Azioni per contrastare episodi problematici-PRIMARIA - Comportamenti Violenti				
opzione	Situazione della scuola: BLIC81900C %	Riferimento Provinciale %	Riferimento Regionale %	Riferimento Nazionale %
Nessun episodio	n.d.	-	-	-
Nessun provvedimento	n.d.	-	-	-
Azioni interlocutorie	50	42,6	42,6	43,9
Azioni costruttive	25	37,2	37	38,3
Azioni sanzionatorie	25	25,9	27,9	28,4

3.2.d.1 Azioni per contrastare episodi problematici-PRIMARIA - Altre Attivita' Non Consentite

Istituto:BLIC81900C % - Azioni per contrastare episodi problematici-PRIMARIA - Altre Attivita' Non Consentite				
opzione	Situazione della scuola: BLIC81900C %	Riferimento Provinciale %	Riferimento Regionale %	Riferimento Nazionale %
Nessun episodio	100	-	-	-
Nessun provvedimento	n.d.	-	-	-
Azioni interlocutorie	n.d.	46,8	44,7	49,8
Azioni costruttive	n.d.	47,6	39,3	40,6
Azioni sanzionatorie	n.d.	32,1	35,7	34,2

3.2.d.1 Azioni per contrastare episodi problematici-SECONDARIA - Atti Di Vandalismo

Istituto:BLIC81900C % - Azioni per contrastare episodi problematici-SECONDARIA - Atti Di Vandalismo				
opzione	Situazione della scuola: BLIC81900C %	Riferimento Provinciale %	Riferimento Regionale %	Riferimento Nazionale %
Nessun episodio	100	-	-	-
Nessun provvedimento	n.d.	-	-	-
Azioni interlocutorie	n.d.	55,3	43,6	45,4
Azioni costruttive	n.d.	32,1	35,8	36,2
Azioni sanzionatorie	n.d.	34,9	36	38,2

3.2.d.1 Azioni per contrastare episodi problematici-SECONDARIA - Furti

Istituto:BLIC81900C % - Azioni per contrastare episodi problematici-SECONDARIA - Furti				
opzione	Situazione della scuola: BLIC81900C %	Riferimento Provinciale %	Riferimento Regionale %	Riferimento Nazionale %
Nessun episodio	100	-	-	-
Nessun provvedimento	n.d.	-	-	-
Azioni interlocutorie	n.d.	63,3	53,1	51,8
Azioni costruttive	n.d.	57,8	46,9	44
Azioni sanzionatorie	n.d.	-	32,9	36,5

3.2.d.1 Azioni per contrastare episodi problematici-SECONDARIA - Comportamenti Violenti

Istituto:BLIC81900C % - Azioni per contrastare episodi problematici-SECONDARIA - Comportamenti Violenti				
opzione	Situazione della scuola: BLIC81900C %	Riferimento Provinciale %	Riferimento Regionale %	Riferimento Nazionale %
Nessun episodio	n.d.	-	-	-
Nessun provvedimento	n.d.	-	-	-
Azioni interlocutorie	36	45,8	42	41,9
Azioni costruttive	36	29,2	30,6	30,5
Azioni sanzionatorie	27	28,4	31,1	31,7

3.2.d.1 Azioni per contrastare episodi problematici-SECONDARIA - Altre Attivita' Non Consentite

Istituto:BLIC81900C % - Azioni per contrastare episodi problematici-SECONDARIA - Altre Attivita' Non Consentite				
opzione	Situazione della scuola: BLIC81900C %	Riferimento Provinciale %	Riferimento Regionale %	Riferimento Nazionale %
Nessun episodio	n.d.	-	-	-
Nessun provvedimento	n.d.	-	-	-
Azioni interlocutorie	50	52,1	45,6	48
Azioni costruttive	25	28,2	30,3	30,1
Azioni sanzionatorie	25	29,1	32,4	32,2

3.2.d.2 Studenti sospesi per anno di corso-SECONDARIA

Istituto:BLIC81900C % - Studenti sospesi per anno di corso-SECONDARIA				
opzione	Situazione della scuola: BLIC81900C %	Riferimento Provinciale %	Riferimento Regionale %	Riferimento Nazionale %
Percentuale di studenti sospesi - 1° anno	0,00	0,4	0,4	0,7
Percentuale di studenti sospesi - 2° anno	0,70	0,4	0,9	1
Percentuale di studenti sospesi - 3° anno	0,00	1,2	0,9	1

Domande Guida


In che modo la scuola promuove la condivisione di regole di comportamento tra gli studenti?

In caso di comportamenti problematici da parte degli studenti quali azioni promuove la scuola? Queste azioni sono efficaci?

La scuola adotta strategie specifiche per la promozione delle competenze sociali (es. assegnazione di ruoli e responsabilità, attività di cura di spazi comuni, sviluppo del senso di legalità e di un'etica della responsabilità, collaborazione e lo spirito di gruppo, ecc.)? Queste attività coinvolgono gli studenti di tutte le sezioni, ordini di scuola, plessi o indirizzi di scuola?

Punti di Forza (Digitare al max 1500 caratteri)	Punti di Debolezza (Digitare al max 1500 caratteri)
<p>La scuola ha definito regole di comportamento condivise a livello di Organi Collegiali che sono tradotte nelle classi da coordinatori e insegnanti. Il regolamento è illustrato alle famiglie nelle riunioni d'inizio anno, riportato all'interno del libretto personale degli alunni e pubblicato sul sito web d'Istituto. Nel regolamento sono previste sanzioni disciplinari con possibilità di attivazione di percorsi educativamente formativi come i lavori socialmente utili.</p> <p>Se emergono relazioni problematiche tra le sue componenti la scuola interviene con iniziative appropriate che raggiungono gli obiettivi attesi contribuendo a diffondere un clima di rispetto e ascolto reciproco. Nel 2014/15 nella scuola primaria per i comportamenti problematici si sono adottati provvedimenti quali note sul diario, colloqui con alunni e famiglie, lavoro sul gruppo classe. Nella secondaria si sono utilizzate anche note sul registro; nei casi più gravi il Dirigente ha convocato alunni e famiglie; in un solo caso c'è stata la sospensione dalle lezioni per svolgere lavori socialmente utili.</p> <p>L'attenzione per la promozione delle competenze sociali e civiche è evidenziata da progetti di ampliamento dell'Offerta Formativa che mirano a sviluppare la cooperazione fra i ragazzi, le relazioni interculturali, le regole fondamentali della convivenza e del rispetto e una corretta relazione fra i generi. Anche il senso di legalità è sviluppato con specifici progetti (Forze dell'Ordine, Polizia Postale...).</p>	<p>Si riscontrano alcune difficoltà nella comprensione e condivisione delle regole con gli alunni stranieri e con le loro famiglie. Specifici progetti di integrazione potrebbero portare ad appianare tali situazioni problematiche, ma la mancanza di risorse sia economiche che professionali non permette, in molti casi, la loro attivazione. Va ancora incrementato il senso di responsabilità degli studenti ad esempio attraverso l'assegnazione di ruoli di servizio, di tutela e cura degli spazi comuni. Il patto di corresponsabilità va rivisto, formalizzato ed inserito nel Piano dell'Offerta Formativa. E' necessario che vengano definite specifiche griglie di osservazione e valutazione riguardanti le competenze di cittadinanza, in modo da ampliare e rendere più puntuale quanto già si trova nelle griglie per la valutazione del comportamento.</p>

Rubrica di valutazione e Motivazione del giudizio assegnato

Rubrica di Valutazione	
Criterio di qualità: La scuola offre un ambiente di apprendimento innovativo, curando gli aspetti organizzativi, metodologici e relazionali del lavoro d'aula.	Situazione della scuola
L'organizzazione di spazi e tempi non risponde alle esigenze di apprendimento degli studenti. Gli spazi laboratoriali non ci sono o sono usati solo da una minoranza di studenti. La scuola non incentiva l'uso di modalita' didattiche innovative, oppure queste vengono adottate in un numero esiguo di classi. Le regole di comportamento non sono definite. I conflitti non sono gestiti o sono gestiti ricorrendo a modalita' non efficaci.	1 - Molto critica
	2 -
L'organizzazione di spazi e tempi risponde solo parzialmente alle esigenze di apprendimento degli studenti. Gli spazi laboratoriali sono usati, anche se in misura minore rispetto alle loro potenzialita'. La scuola incentiva l'utilizzo di modalita' didattiche innovative, anche se limitatamente ad alcuni aspetti o ad alcune discipline o anni di corso. Le regole di comportamento sono definite, ma sono condivise in modo disomogeneo nelle classi. I conflitti sono gestiti, anche se non sempre le modalita' adottate sono efficaci.	3 - Con qualche criticita'
	4 -
L'organizzazione di spazi e tempi risponde alle esigenze di apprendimento degli studenti. Gli spazi laboratoriali sono usati da un buon numero di classi. La scuola incentiva l'utilizzo di modalita' didattiche innovative. Gli studenti lavorano in gruppi, utilizzano le nuove tecnologie, realizzano ricerche o progetti. La scuola promuove le competenze trasversali attraverso la realizzazione di attivita' relazionali e sociali. Le regole di comportamento sono definite e condivise nelle classi. I conflitti con gli studenti sono gestiti in modo efficace.	5 - Positiva
	6 - 
L'organizzazione di spazi e tempi risponde in modo ottimale alle esigenze di apprendimento degli studenti. Gli spazi laboratoriali sono usati con frequenza elevata in tutte le classi. La scuola promuove l'utilizzo di modalita' didattiche innovative. Gli studenti lavorano in gruppi, utilizzano le nuove tecnologie, realizzano ricerche o progetti come attivita' ordinarie in classe. La scuola promuove le competenze trasversali attraverso la realizzazione di attivita' relazionali e sociali che vedono la partecipazione attiva degli studenti. Le regole di comportamento sono definite e condivise in tutte le classi. I conflitti con gli studenti sono gestiti in modo efficace, ricorrendo anche a modalita' che coinvolgono gli studenti nell'assunzione di responsabilita'.	7 - Eccellente

Motivazione del giudizio assegnato

L'organizzazione scolastica tiene conto delle esigenze di apprendimento degli alunni e viene incontro alle richieste delle famiglie. I laboratori sono usati da un buon numero di classi in particolare nella scuola secondaria ma in parte anche in quella primaria. Ogni anno il Collegio nomina una figura di coordinamento dei laboratori per la scuola secondaria. L'Istituto promuove l'utilizzo di modalita' didattiche innovative. Gli studenti lavorano per gruppi di livello, per classi parallele ed utilizzano in varie occasioni le nuove tecnologie, realizzando ricerche o progetti come attivita' di classe. Si viene incontro alle esigenze d'apprendimento con un' articolazione oraria che varia le attivita' equilibrando il carico di lavoro e una durata delle lezioni che favorisce l'ottimizzazione dei tempi d'attenzione. La scuola promuove le competenze trasversali attraverso la realizzazione di attivita' relazionali e sociali che vedono la partecipazione attiva degli studenti. L'attenzione nei confronti della promozione delle competenze sociali e civiche è evidenziata da un serie di progetti di ampliamento dell'offerta formativa che mirano a sviluppare la cooperazione fra i ragazzi, le relazioni interculturali, l'educazione alla legalità, le regole fondamentali della convivenza e del rispetto e una corretta relazione fra i generi.

Le regole di comportamento sono definite e condivise a livello di organi collegiali, tradotte in tutte le classi ed adeguatamente pubblicizzate. I conflitti con gli studenti sono gestiti in modo efficace, ricorrendo anche a modalita' che li coinvolgono nell'assunzione di responsabilita' e che contribuiscono a raggiungere gli obiettivi attesi, diffondendo nell'Istituto un clima di rispetto e ascolto reciproco.

3A.3 Inclusione e differenziazione

Subarea: Inclusione

3.3.a Attività di inclusione

3.3.a.1 Azioni attuate per l'inclusione

		Azioni attuate per l'inclusione		
		Riferimento Provinciale (% scuole in cui sono presenti gli aspetti seguenti)	Riferimento Regionale (% scuole in cui sono presenti gli aspetti seguenti)	Riferimento Nazionale (% scuole in cui sono presenti gli aspetti seguenti)
Validi	Nessuna o una azione fra quelle indicate	3,8	2,7	13,5
	Due o tre azioni fra quelle indicate	46,2	48,2	61,2
	Quattro o cinque azioni fra quelle indicate	50	49,1	25,3
Situazione della scuola: BLIC81900C		Due o tre azioni fra quelle indicate		

Domande Guida
La scuola realizza attività per favorire l'inclusione degli studenti con disabilità nel gruppo dei pari? Queste attività riescono a favorire l'inclusione degli studenti con disabilità?
Gli insegnanti curricolari e di sostegno utilizzano metodologie che favoriscono una didattica inclusiva? Questi interventi sono efficaci? Alla formulazione dei Piani Educativi Individualizzati partecipano anche gli insegnanti curricolari? Il raggiungimento degli obiettivi definiti nei Piani Educativi Individualizzati viene monitorato con regolarità?
In che modo la scuola si prende cura degli altri studenti con bisogni educativi speciali? I Piani Didattici Personalizzati sono aggiornati con regolarità?
La scuola realizza attività di accoglienza per gli studenti stranieri da poco in Italia? Questi interventi riescono a favorire l'inclusione degli studenti stranieri?
La scuola realizza percorsi di lingua italiana per gli studenti stranieri da poco in Italia? Questi interventi riescono a favorire il successo scolastico degli studenti stranieri?
La scuola realizza attività su temi interculturali e/o sulla valorizzazione delle diversità? Qual è la ricaduta di questi interventi sulla qualità dei rapporti tra gli studenti?

Punti di Forza (Digitare al max 1500 caratteri)	Punti di Debolezza (Digitare al max 1500 caratteri)
<p>Il Piano dell'Offerta Formativa ribadisce il principio dell'inclusione, la scuola infatti è attenta ai bisogni di ciascun alunno, accoglie la diversità e la valorizza. Si realizzano percorsi educativo-didattici, con esperienze e metodologie favorevoli all'inclusione e partecipazione, per sviluppare nell'alunno con disabilità le sue potenzialità ad apprendere e a relazionarsi. Il Piano Educativo Individualizzato (PEI) dell'alunno è condiviso in riunioni con genitori e specialisti e verificato a fine anno; il confronto è più frequente con le famiglie per valorizzare il contributo educativo. Si attivano azioni di continuità e orientamento nel passaggio dell'alunno con disabilità da un ordine di scuola all'altro. Per gli alunni con Disturbi Specifici di Apprendimento (DSA) si progetta e si condivide il Piano Didattico Personalizzato con famiglie e specialisti. La scuola individua gli alunni in situazione di svantaggio (BES) e programma interventi di inclusione a livello di team docente/consiglio di classe. Per tali alunni si stanno sperimentando griglie di osservazione dei bisogni formativi. Per la disabilità, i DSA e i BES ci sono 3 referenti d'Istituto, uno per ogni ordine di scuola. Un Gruppo di Lavoro per l'Inclusione revisiona il Piano Annuale di Inclusività. Nel sito d'Istituto c'è una pagina informativa sui DSA. Per gli alunni stranieri c'è un protocollo con linee guida per: accoglienza, percorsi di lingua italiana, temi interculturali e valorizzazione delle diversità.</p>	<p>Le risorse assegnate in organico sono spesso limitate, per cui non è semplice destinare un monte ore di sostegno adeguato ai bisogni di ciascun alunno certificato. La necessità di dover coprire tutte le ore di frequenza degli alunni con gravi problemi di comportamento o disabilità grave determina una conseguente riduzione delle ore di sostegno agli altri studenti certificati, che si trovano quindi ad usufruire di minori supporti. Le figure di sostegno, inoltre, tendono a cambiare ogni anno e questo non consente di avere una situazione ottimale, per gli alunni e le famiglie, sul piano della continuità didattica. Le tecnologie e gli strumenti informatici necessitano di adeguamento e aggiornamento per un migliore utilizzo da parte degli alunni con BES. Si evidenzia la necessità di un aumento delle risorse aggiuntive (docenti del potenziato e risorse economiche) per i progetti di accoglienza, i laboratori trasversali, le compresenze, la formazione e l'aggiornamento degli insegnanti. Vanno anche aumentati i tempi per la riflessione sulla valutazione e il monitoraggio degli interventi e la condivisione delle situazioni problematiche negli incontri collegiali, in modo da poter approfondire più dettagliatamente i casi individuali. La continuità e il raccordo tra i diversi ordini di scuola vanno infine potenziati, condividendo i criteri, gli obiettivi e le prove d'ingresso, anche per gli alunni stranieri, e monitorando i livelli di competenza e successo scolastico raggiunti.</p>

Subarea: Recupero e potenziamento**3.3.b Attivita' di recupero****3.3.b.2 Progettazione di moduli per il recupero delle competenze-PRIMARIA**

Istituto:BLIC81900C - Progettazione di moduli per il recupero delle competenze-PRIMARIA				
opzione	Situazione della scuola: BLIC81900C	Riferimento Provinciale (% scuole in cui sono presenti gli aspetti seguenti)	Riferimento Regionale (% scuole in cui sono presenti gli aspetti seguenti)	Riferimento Nazionale (% scuole in cui sono presenti gli aspetti seguenti)
Gruppi di livello all'interno delle classi	Si	100	89,9	92,1
Gruppi di livello per classi aperte	No	16	41,8	36
Sportello per il recupero	No	0	5,9	6,9
Corsi di recupero pomeridiani	No	32	27,3	24,6
Individuazione di docenti tutor	No	4	5,9	8,4
Giornate dedicate al recupero	No	16	6,6	16,2
Supporto pomeridiano per lo svolgimento dei compiti	No	32	28,5	14,5
Altro	No	16	23,6	21

3.3.b.2 Progettazione di moduli per il recupero delle competenze-SECONDARIA

Istituto:BLIC81900C - Progettazione di moduli per il recupero delle competenze-SECONDARIA				
opzione	Situazione della scuola: BLIC81900C	Riferimento Provinciale (% scuole in cui sono presenti gli aspetti seguenti)	Riferimento Regionale (% scuole in cui sono presenti gli aspetti seguenti)	Riferimento Nazionale (% scuole in cui sono presenti gli aspetti seguenti)
Gruppi di livello all'interno delle classi	Si	84,6	82	87,8
Gruppi di livello per classi aperte	Si	26,9	27,8	28,2
Sportello per il recupero	No	23,1	15,8	13
Corsi di recupero pomeridiani	Si	80,8	73,9	60,5
Individuazione di docenti tutor	No	7,7	11,6	12,6
Giornate dedicate al recupero	No	34,6	15,3	24,8
Supporto pomeridiano per lo svolgimento dei compiti	No	30,8	38,9	24,7
Altro	No	11,5	22,9	20,6

3.3.c Attivita' di potenziamento

3.3.c.1 Progettazione di moduli per il potenziamento delle competenze-PRIMARIA

Istituto:BLIC81900C - Progettazione di moduli per il potenziamento delle competenze-PRIMARIA				
opzione	Situazione della scuola: BLIC81900C	Riferimento Provinciale (% scuole in cui sono presenti gli aspetti seguenti)	Riferimento Regionale (% scuole in cui sono presenti gli aspetti seguenti)	Riferimento Nazionale (% scuole in cui sono presenti gli aspetti seguenti)
Gruppi di livello all'interno delle classi	Si	84	71,7	76,9
Gruppi di livello per classi aperte	No	12	22,1	21,9
Partecipazione a gare o competizioni interne alla scuola	No	4	23,6	25,3
Partecipazione a gare o competizioni esterne alla scuola	No	28	33,9	36,9
Giornate dedicate al recupero e al potenziamento	No	0	4,7	14,8
Partecipazione a corsi o progetti in orario curricolare	Si	32	45,7	52,9
Partecipazione a corsi o progetti in orario extra-curricolare	No	28	22,4	40,7
Altro	No	0	6,1	5,4

3.3.c.1 Progettazione di moduli per il potenziamento delle competenze-SECONDARIA

Istituto:BLIC81900C - Progettazione di moduli per il potenziamento delle competenze-SECONDARIA				
opzione	Situazione della scuola: BLIC81900C	Riferimento Provinciale (% scuole in cui sono presenti gli aspetti seguenti)	Riferimento Regionale (% scuole in cui sono presenti gli aspetti seguenti)	Riferimento Nazionale (% scuole in cui sono presenti gli aspetti seguenti)
Gruppi di livello all'interno delle classi	Si	73,1	67	76
Gruppi di livello per classi aperte	Si	19,2	20,9	22,8
Partecipazione a gare o competizioni interne alla scuola	No	30,8	52,5	46,1
Partecipazione a gare o competizioni esterne alla scuola	No	76,9	78,1	72,4
Giornate dedicate al recupero e al potenziamento	No	11,5	15	24,4
Partecipazione a corsi o progetti in orario curricolare	Si	65,4	55,7	61,8
Partecipazione a corsi o progetti in orario extra-curricolare	Si	50	67	73,9
Altro	No	3,8	6,9	6,6

Domande Guida

Quali gruppi di studenti presentano maggiori difficoltà di apprendimento?

Quali interventi sono realizzati per rispondere alle difficoltà di apprendimento degli studenti?

Sono previste forme di monitoraggio e valutazione dei risultati raggiunti dagli studenti con maggiori difficoltà?

Gli interventi che la scuola realizza per supportare gli studenti con maggiori difficoltà sono efficaci?

In che modo la scuola favorisce il potenziamento degli studenti con particolari attitudini disciplinari?

Gli interventi di potenziamento realizzati sono efficaci?

Nel lavoro d'aula quali interventi individualizzati in funzione dei bisogni educativi degli studenti vengono utilizzati?

Quanto è diffuso l'utilizzo di questi interventi nelle varie classi della scuola?


Punti di Forza (Digitare al max 1500 caratteri)

Punti di Debolezza (Digitare al max 1500 caratteri)

La scuola primaria aderisce ad iniziative di rete per l'individuazione precoce dei Disturbi Specifici di Apprendimento rivolte agli alunni di prima e seconda. Le famiglie, informate e coinvolte, hanno un canale preferenziale presso i servizi del territorio per gli alunni bisognosi di interventi specialistici. Gli insegnanti sono stati specificamente formati. Dal 2014/15 si effettua uno screening nel terzo anno della scuola dell'infanzia e nel primo della primaria secondo le indicazioni dell'Ufficio Scolastico Regionale. Ogni team docente/consiglio di classe rileva i bisogni educativi degli alunni con osservazioni sistematiche e programma interventi di recupero e potenziamento, in alcune classi anche con l'apprendimento cooperativo. La primaria ricorre anche ad insegnanti volontari in pensione per il recupero. Per gli stranieri la scuola si avvale di fondi ministeriali, di fondi regionali erogati tramite la rete per l'integrazione e di ore di completamento disponibili. Per il recupero e il potenziamento nella primaria e secondaria si lavora nelle classi per gruppi di livello; nella scuola secondaria per gruppi di livello per classi aperte nelle attività di laboratorio. Per il potenziamento scuola primaria e secondaria partecipano a concorsi e progetti in orario curricolare; in orario extracurricolare solo nella secondaria, dove il Comune finanzia "SOS Compiti", progetto per gli alunni bisognosi di recupero, individuati dai consigli di classe a fine primo quadrimestre.

I tempi destinati al recupero e al potenziamento in orario curricolare sono limitati dalla mancanza di ore di compresenza da parte degli insegnanti e dalle scarse risorse umane a disposizione. La scarsità di compresenze, specie a fronte di classi numerose, rende meno efficace l'applicazione di strategie per un recupero mirato. I finanziamenti per le attività di recupero sono comunicati ad anno inoltrato rendendo meno efficace l'intervento. La scuola primaria non organizza corsi di recupero pomeridiano o di supporto per lo svolgimento dei compiti; non organizza progetti per il potenziamento delle eccellenze in orario extracurricolare, ciò porta le famiglie che ne hanno bisogno ad usufruire di attività pomeridiane organizzate da altri Enti, associazioni, parrocchia e volontari. La scuola monitora l'efficacia delle attività di recupero e potenziamento valutando la diminuzione percentuale di valutazioni negative e dei non ammessi alla classe successiva; per il potenziamento valutando l'aumento percentuale delle valutazioni alte e, anche se non in modo sistematico la partecipazione a concorsi, gare e competizioni esterne.

Rubrica di valutazione e Motivazione del giudizio assegnato

Rubrica di Valutazione	
Criterio di qualità: La scuola cura l'inclusione degli studenti con bisogni educativi speciali, valorizza le differenze culturali, adegua l'insegnamento ai bisogni formativi di ciascun allievo attraverso percorsi di recupero e potenziamento.	Situazione della scuola
Le attività realizzate dalla scuola sono insufficienti a garantire l'inclusione degli studenti che hanno specifici bisogni formativi. La scuola non dedica sufficiente attenzione ai temi interculturali. La differenziazione dei percorsi didattici in funzione dei bisogni educativi degli studenti è assente o insufficiente, oppure singoli insegnanti realizzano percorsi differenziati in poche classi, senza forme di coordinamento delle attività a livello di scuola.	1 - Molto critica
	2 -
Le attività realizzate dalla scuola per gli studenti che necessitano di inclusione sono sufficienti. La qualità degli interventi didattici per gli studenti che necessitano di inclusione è in generale accettabile, ma ci sono aspetti da migliorare. Gli obiettivi educativi per questi studenti sono scarsamente definiti e il loro raggiungimento non viene monitorato. La scuola dedica un'attenzione appena sufficiente ai temi interculturali. La differenziazione dei percorsi didattici in funzione dei bisogni educativi degli studenti è sufficientemente strutturata a livello di scuola, ma andrebbe migliorata. Gli obiettivi educativi sono poco specifici e non sono presenti forme di monitoraggio e valutazione per verificarne il raggiungimento. Gli interventi individualizzati nel lavoro d'aula sono poco diffusi a livello di scuola.	3 - Con qualche criticità
	4 -
Le attività realizzate dalla scuola per gli studenti che necessitano di inclusione sono efficaci. In generale le attività didattiche sono di buona qualità, anche se ci sono aspetti che possono essere migliorati. Il raggiungimento degli obiettivi previsti per gli studenti che necessitano di inclusione sono costantemente monitorati. La scuola promuove il rispetto delle differenze e della diversità culturale. La differenziazione dei percorsi didattici in funzione dei bisogni educativi degli studenti è piuttosto strutturata a livello di scuola. Gli obiettivi educativi sono definiti e sono presenti modalità di verifica degli esiti, anche se non in tutti i casi. Gli interventi realizzati sono efficaci per un buon numero di studenti destinatari delle azioni di differenziazione. Gli interventi individualizzati nel lavoro d'aula sono piuttosto diffusi a livello di scuola.	 5 - Positiva
	6 -
Nelle attività di inclusione sono attivamente coinvolti diversi soggetti (docenti curricolari, di sostegno, tutor, famiglie, enti locali, associazioni) compreso il gruppo dei pari. Le attività didattiche per gli studenti che necessitano di inclusione sono di buona qualità. Il raggiungimento degli obiettivi previsti per gli studenti che necessitano di inclusione sono costantemente monitorati e a seguito di ciò, se necessario, gli interventi vengono rimodulati. La scuola promuove efficacemente il rispetto delle diversità. La differenziazione dei percorsi didattici in funzione dei bisogni educativi degli studenti è ben strutturata a livello di scuola; le attività rivolte ai diversi gruppi di studenti raggiungono tutti i potenziali destinatari. Gli obiettivi educativi sono ben definiti e sono adottate modalità di verifica degli esiti. Gli interventi realizzati sono efficaci per la maggioranza degli studenti destinatari delle azioni di differenziazione. In tutta la scuola gli interventi individualizzati sono utilizzati in maniera sistematica nel lavoro d'aula.	7 - Eccellente

Motivazione del giudizio assegnato

Le Funzioni Strumentali al Piano dell'Offerta Formativa, una per ogni ordine di scuola, fanno da tramite delle iniziative provinciali (Piano Didattico Personalizzato comune tra le scuole del feltrino, scheda provinciale di osservazione dei Bisogni Educativi Speciali...), delle normative ministeriali (anche tramite sito web della scuola) e supportano i docenti per la compilazione del Piano Didattico Personalizzato, il monitoraggio in itinere dello stesso, l'uso di strumenti compensativi e l'uso di software. Sul tema della disabilità vengono realizzati 3 incontri, uno all'inizio, uno intermedio e uno alla fine dell'anno; la scuola dispone di un modello di Piano Educativo Individualizzato condiviso. È in via di sviluppo una sistematizzazione delle informazioni che permetta una mappatura a livello di istituto delle casistiche e dei percorsi. Da parte degli insegnanti c'è disponibilità nei confronti degli studenti con Bisogni Educativi Speciali e delle loro famiglie. I continui cambi di insegnanti di sostegno in corso d'anno e da un anno all'altro limitano la continuità della loro attività. Non ci sono state lamentele dei genitori né in forma scritta, né verbale sul lavoro svolto dagli insegnanti.

Da alcuni anni il Collegio nomina un referente per l'accoglienza alunni stranieri; è stato redatto un protocollo di accoglienza condiviso a livello di collegio anche se, per questioni economiche, non è sempre facile attuarlo.

Attività di recupero linguistico vengono realizzate durante le ore alternative alla religione cattolica o di altre discipline e/o in orario extrascolastico. Altre attività di recupero e potenziamento avvengono all'interno dell'orario curricolare per gruppi di livello, per cui non hanno una valutazione propria. Anche per l'inclusione e la differenziazione la scuola dimostra impegno e un certo successo nei risultati ma talvolta manca una efficace formalizzazione e strutturazione a livello di Istituto e non solo del singolo docente.

3A.4 Continuita' e orientamento

Subarea: Continuita'

3.4.a Attivita' di continuita'

3.4.a.1 Azioni attuate per la continuita'-PRIMARIA

Istituto:BLIC81900C - Azioni attuate per la continuita'-PRIMARIA				
opzione	Situazione della scuola: BLIC81900C	Riferimento Provinciale (% scuole in cui sono presenti gli aspetti seguenti)	Riferimento Regionale (% scuole in cui sono presenti gli aspetti seguenti)	Riferimento Nazionale (% scuole in cui sono presenti gli aspetti seguenti)
Incontri tra insegnanti dell'infanzia e della primaria per scambio di informazioni utili alla formazione delle classi	Si	88	99	97,5
Incontri tra insegnanti dell'infanzia e della primaria per definire le competenze in uscita e in entrata	No	68	67,3	75,8
Visita della scuola primaria da parte dei bambini dell'infanzia	Si	100	97,8	95,7
Attivita' educative per i bambini dell'infanzia con insegnanti della primaria	No	48	56	60,8
Attivita' educative comuni tra bambini dell'infanzia e della primaria	No	80	77,9	75,7
Trasmissione dall'infanzia alla primaria di fascicoli articolati sul percorso formativo dei singoli studenti	Si	64	72,5	61,3
Altro	No	16	20,6	16,4

3.4.a.1 Azioni attuate per la continuita'-SECONDARIA

Istituto:BLIC81900C - Azioni attuate per la continuita'-SECONDARIA				
opzione	Situazione della scuola: BLIC81900C	Riferimento Provinciale (% scuole in cui sono presenti gli aspetti seguenti)	Riferimento Regionale (% scuole in cui sono presenti gli aspetti seguenti)	Riferimento Nazionale (% scuole in cui sono presenti gli aspetti seguenti)
Incontri tra insegnanti della primaria e della secondaria per scambio di informazioni utili alla formazione delle classi	Si	96,2	99	97,4
Incontri tra insegnanti della primaria e della secondaria per definire le competenze in uscita e in entrata	No	65,4	68	74,3
Visita della scuola secondaria da parte degli studenti della primaria	Si	96,2	97,8	95,5
Attivita' educative per studenti della primaria con insegnanti della secondaria	No	50	70,2	70,4
Attivita' educative comuni tra studenti della primaria e della secondaria	No	50	63,8	67,7
Trasmissione dalla primaria alla secondaria di fascicoli articolati sul percorso formativo dei singoli studenti	Si	61,5	54,9	48,6
Altro	No	19,2	20,9	17,1

Domande Guida

Gli insegnanti di ordini di scuola diversi si incontrano per parlare della formazione delle classi?

Quali azioni realizza la scuola per garantire la continuita' educativa per gli studenti nel passaggio da un ordine di scuola all'altro?

La scuola monitora i risultati degli studenti nel passaggio da un ordine di scuola all'altro?

Gli interventi realizzati per garantire la continuita' educativa sono efficaci?

Punti di Forza (Digitare al max 1500 caratteri)	Punti di Debolezza (Digitare al max 1500 caratteri)
<p>Gli insegnanti di ordini di scuola diversi, infanzia/primaria e primaria/secondaria, si incontrano due/tre volte all'anno per scambiarsi informazioni utili alla formazione delle classi. In questi incontri sono in via di definizione le competenze degli alunni in entrata alla primaria e alla secondaria di primo grado. Vengono organizzate visite degli alunni di un ordine di scuola all'ordine di scuola successivo (infanzia-primaria; primaria-secondaria di primo grado; secondaria di primo grado-secondaria di secondo grado). Gli alunni dell'infanzia durante la visita alla primaria svolgono attività in classe quali letture ed elaborazioni grafico pittoriche e in palestra con percorsi motori insieme a compagni e insegnanti della scuola che li ospita. A fine anno vengono trasmessi moduli informativi su ogni alunno da un ordine di scuola a quello successivo. A tale scopo gli insegnanti della scuola dell'infanzia e della primaria hanno predisposto schede valutative concordate con i colleghi dell'ordine di scuola successivo. I risultati degli studenti sono monitorati nel passaggio dalla scuola dell'infanzia alla primaria e dalla primaria alla secondaria di primo grado. Gli interventi realizzati per garantire la continuità educativa fra infanzia e primaria, primaria e secondaria di primo grado risultano essere efficaci.</p>	<p>Attualmente in alcuni progetti vengono svolte attività educative per gli alunni dell'infanzia da parte di docenti della primaria e per gli alunni della primaria da parte di docenti della secondaria di primo grado. Si rileva comunque la necessità di aumentare le occasioni di collaborazione tra scuola dell'infanzia e primaria realizzando progetti educativo - didattici comuni che prevedano momenti di attività tra gli alunni dei due ordini di scuola. In tal senso sono in via di progettazione per entrambi gli ordini di scuola attività quali: "lettura animata, conoscenza del territorio e delle sue tradizioni ..." integrati da uscite e visite guidate. Le attività educativo - didattiche comuni fra alunni dell'infanzia e della primaria ora in essere riguardano soprattutto il progetto "Cantiamo e suoniamo insieme" che prevede una attività corale comune di fine anno.</p>

Subarea: Orientamento

3.4.b Attività di orientamento

3.4.b.1 Azioni attuate per l'orientamento-SECONDARIA

Istituto:BLIC81900C - Azioni attuate per l'orientamento-SECONDARIA				
opzione	Situazione della scuola: BLIC81900C	Riferimento Provinciale (% scuole in cui sono presenti gli aspetti seguenti)	Riferimento Regionale (% scuole in cui sono presenti gli aspetti seguenti)	Riferimento Nazionale (% scuole in cui sono presenti gli aspetti seguenti)
Percorsi di orientamento per la comprensione di se' e delle proprie inclinazioni	Si	100	93,6	82,6
Collaborazione con soggetti esterni per le attività di orientamento	Si	100	78,8	57,7
Utilizzo di strumenti per l'orientamento	No	84,6	66,5	55,7
Presentazione agli studenti dei diversi indirizzi di scuola secondaria di II grado	Si	92,3	98,8	98,2
Monitoraggio degli studenti dopo l'uscita dalla scuola	No	30,8	41,9	31,7
Incontri individuali degli studenti con i docenti referenti per l'orientamento per ricevere supporto nella scelta della scuola superiore	Si	57,7	70	63,3
Predisposizione di un modulo articolato per il consiglio orientativo da consegnare agli studenti	Si	92,3	90,9	74
Altro	Si	46,2	34,2	25,7

Domande Guida

La scuola realizza percorsi di orientamento per la comprensione di se' e delle proprie inclinazioni? Quali classi sono coinvolte? Questi percorsi coinvolgono tutte le sezioni/plessi della scuola?

La scuola realizza attività di orientamento finalizzate alla scelta del percorso scolastico/universitario successivo? Queste attività coinvolgono le realtà scolastiche/universitarie significative del territorio?

La scuola realizza attività di orientamento al territorio e alle realtà produttive e professionali?


La scuola organizza incontri/attività rivolti alle famiglie sulla scelta del percorso scolastico/universitario successivo?

Le attività di orientamento coinvolgono tutte le sezioni/plessi della scuola?

La scuola monitora quanti studenti seguono il consiglio orientativo? I consigli orientativi della scuola sono seguiti da un elevato numero di famiglie e studenti?

Punti di Forza (Digitare al max 1500 caratteri)	Punti di Debolezza (Digitare al max 1500 caratteri)
<p>La scuola, che aderisce alla rete provinciale "Bellunorienta", realizza percorsi di orientamento funzionali a una scelta consapevole del proseguimento del percorso scolastico, anche con la collaborazione di esperti esterni, in particolare per gli alunni più indecisi, con somministrazione di questionari e colloqui. Sono coinvolte tutte le classi seconde e terze della scuola secondaria. Per i genitori degli alunni delle classi seconde vengono proposti due incontri con esperti esterni. Per le classi terze sono previste visite guidate alle aziende del territorio, con attività sperimentali per conoscere i vari profili professionali. Vengono organizzati due incontri, uno con ex studenti dell'Istituto frequentanti gli ultimi anni delle scuole superiori della provincia e uno con genitori, espressione delle realtà professionali e produttive del territorio. La scuola organizza visite guidate ai principali Istituti superiori provinciali, durante le quali si effettuano laboratori esperienziali e simulazioni di lezioni d'indirizzo. Le giornate di orientamento e le iniziative come "Porte aperte degli Istituti superiori" a cui gli alunni possono partecipare con genitori sono rese note con comunicazioni scritte e con pubblicazione sul sito della scuola. Agli alunni delle classi terze a gennaio viene consegnato il consiglio orientativo compilato dal Consiglio di Classe. Nel 2012/13 il 74,6% degli alunni ha seguito il consiglio orientativo della scuola (provincia 66,7%; regione 64,3%).</p>	<p>Si rileva la necessità di aumentare l'utilizzo di strumenti informatici per rilevare le attitudini e gli interessi per il proseguimento del percorso formativo degli alunni. In alcuni casi la quantità di informazioni veicolate agli studenti della classe terza tende a disorientare chi non è ancora pienamente convinto della scelta da effettuare. Per ovviare a questo problema vanno aumentate le occasioni di conoscenza diretta degli istituti superiori per gli alunni delle classi seconde, attraverso una maggiore sensibilizzazione e pubblicizzazione delle giornate in cui è possibile visitarli insieme ai genitori, in modo che alunni e famiglie possano prendere, per tempo, consapevolezza dell'offerta formativa delle varie scuole, non solo quelle bellunesi, ma anche quelle delle province limitrofe. Il monitoraggio degli esiti degli studenti dopo l'uscita dalla scuola secondaria di primo grado avviene per via informale, attraverso colloqui con gli ex alunni, da parte di alcuni docenti in particolare. Si tratta di rilevazioni che, pur interessando un numero abbastanza ampio di studenti, non coinvolgono tutta l'utenza in modo sistematico. Dai dati rilevati dall'Istituto nel 2013/14 il 71% degli alunni ha seguito il consiglio orientativo, il dato è elevato (maggiore del provinciale e regionale, in linea con il nazionale), tuttavia si registra una diminuzione % rispetto all'anno precedente; anche la % di promossi fra gli alunni che non hanno seguito il consiglio orientativo è diminuita.</p>

Rubrica di valutazione e Motivazione del giudizio assegnato

Rubrica di Valutazione	
Criterio di qualità: La scuola garantisce la continuita' dei percorsi scolastici e cura l'orientamento personale, scolastico e professionale degli studenti.	Situazione della scuola
Le attivita' di continuita' e/o di orientamento sono assenti o insufficienti, oppure singoli insegnanti realizzano attivita' di continuita' e/o orientamento limitatamente ad alcune sezioni, senza forme di coordinamento a livello di scuola.	1 - Molto critica
	2 -
Le attivita' di continuita' presentano un livello di strutturazione sufficiente anche se sono prevalentemente orientate alla formazione delle classi. Le attivita' di orientamento coinvolgono almeno tutte le classi finali. La qualita' delle attivita' proposte agli studenti e' in genere accettabile, anche se per lo piu' limitate a presentare i diversi istituti scolastici/indirizzi di scuola superiore/corsi di studio universitari. La scuola non monitora i risultati delle proprie azioni di orientamento.	3 - Con qualche criticita'
	4 -
Le attivita' di continuita' sono ben strutturate. La collaborazione tra i docenti di ordini di scuola diversi e' consolidata. La scuola realizza diverse attivita' finalizzate ad accompagnare gli studenti nel passaggio da un ordine di scuola all'altro. Le attivita' di orientamento sono ben strutturate e coinvolgono anche le famiglie. La scuola realizza percorsi finalizzati alla conoscenza di se' e delle proprie attitudini. Gli studenti dell'ultimo anno e le famiglie, oltre a partecipare alle presentazioni delle diverse scuole/indirizzi di studio universitario, sono coinvolti in attivita' organizzate nelle scuole dell'ordine successivo o nelle universita'. La scuola realizza attivita' di orientamento alle realta' produttive e professionali del territorio. La scuola monitora i risultati delle proprie azioni di orientamento; un buon numero di famiglie e studenti segue il consiglio orientativo della scuola.	 5 - Positiva
	6 -
Le attivita' di continuita' sono organizzate in modo efficace. La collaborazione tra docenti di ordini di scuola diversi e' ben consolidata e si concretizza nella progettazione di attivita' per gli studenti finalizzate ad accompagnarli nel passaggio tra un ordine di scuola e l'altro / all'universita'. La scuola predispone informazioni articolate sul percorso scolastico dei singoli studenti e monitora gli esiti degli studenti nel passaggio da un ordine di scuola all'altro. La scuola realizza azioni di orientamento finalizzate a far emergere le inclinazioni individuali che coinvolgono piu' classi, non solo quelle dell'ultimo anno. Inoltre propone attivita' mirate a far conoscere l'offerta formativa presente sul territorio, anche facendo svolgere attivita' didattiche nelle scuole/universita' del territorio. La scuola ha compiuto una buona analisi delle inclinazioni individuali/attitudini degli studenti, tenendo conto di informazioni degli anni precedenti sulla propria popolazione studentesca e ha raccolto informazioni sui bisogni formativi del territorio. Le attivita' di orientamento sono ben strutturate e pubblicizzate e coinvolgono anche le famiglie. La scuola monitora i risultati delle proprie azioni di orientamento; la stragrande maggioranza delle famiglie e degli studenti segue il consiglio orientativo della scuola.	7 - Eccellente

Motivazione del giudizio assegnato

Da tre anni si è cominciato a creare nell'Istituto un vero e proprio dialogo tra gli insegnanti di ordini di scuola diversi sulla continuità, per cercare di definire obiettivi in entrata ed in uscita, per costruire un curriculum verticale e favorire il dialogo per discipline.

I docenti di ordini di scuola diversi, infanzia/primaria e primaria/secondaria si incontrano due/tre volte l'anno per scambiarsi informazioni utili alla formazione delle classi. Vengono organizzate visite degli alunni di un ordine di scuola all'ordine di scuola successivo. A fine anno sono trasmessi moduli informativi su ogni alunno da un ordine di scuola a quello successivo. I risultati degli studenti sono monitorati nel passaggio da scuola dell'infanzia alla primaria e dalla primaria alla secondaria.

La dimensione accogliente e familiare dell'Istituto facilita il passaggio degli studenti fra i vari ordini di scuola, anche per la vicinanza degli edifici, che, in alcuni casi, condividono servizi come la mensa, la palestra e l'aula magna.

L'orientamento è ben organizzato e si appoggia a una rete provinciale per la pianificazione delle attività. Già dal secondo anno della secondaria vengono organizzati: incontri con esperti dell'orientamento, somministrazione di test attitudinali, visite alle scuole superiori con partecipazione a lezioni di indirizzo, incontri tra genitori ed esperti, laboratori esperienziali. La scuola inoltre veicola le informazioni relative alle giornate di porte aperte a cui gli studenti possono partecipare accompagnati dai genitori. Le informazioni sull'orientamento sono relative prevalentemente alla provincia di Belluno. La scuola consegna alle famiglie un modulo per il consiglio orientativo che è riportato anche nella scheda di valutazione ed è seguito da un buon numero di alunni. L'Istituto monitora, anche se solo a livello di colloqui con gli ex alunni e non ancora attraverso procedure standardizzate, i risultati delle proprie azioni di orientamento.

3B Processi - Pratiche gestionali e organizzative

3B.5 Orientamento strategico e organizzazione della scuola

Subarea: Missione e obiettivi prioritari

Domande Guida
La missione dell'istituto e le prioritari sono definite chiaramente?
La missione dell'istituto e le prioritari sono condivise all'interno della comunità scolastica? Sono rese note anche all'esterno, presso le famiglie e il territorio?

Punti di Forza (Digitare al max 1500 caratteri)	Punti di Debolezza (Digitare al max 1500 caratteri)
<p>La missione dell'Istituto e le priorità strategiche sono definite in modo chiaro ed approfondito nella parte introduttiva del Piano Triennale dell'Offerta Formativa (PTOF) 2016/17-2018/19. Il Collegio Docenti annualmente individua una commissione per il Piano dell'Offerta Formativa costituita da un componente per ogni plesso e da un referente coordinatore con il compito di integrare ed aggiornare il Documento Fondamentale dell'Istituto.</p> <p>Il lavoro della commissione per il Piano dell'Offerta Formativa è posto in visione per tutti i docenti su apposita area riservata del sito web d'Istituto prima della discussione ed approvazione da parte del Collegio dei Docenti in apposita seduta. Il Consiglio di Istituto adotta il Piano dell'Offerta Formativa su proposta del Collegio dei Docenti. Il Piano dell'Offerta Formativa viene illustrato nelle riunioni per le iscrizioni, nelle assemblee di inizio anno scolastico per tutte le classi di ogni ordine e grado, nell'ambito del "progetto accoglienza" della scuola dell'infanzia dal Dirigente e/o da un gruppo di docenti (con presentazione in power point) e consegnato alle famiglie in formato sintetico (mini POF). Il Piano dell'Offerta Formativa è pubblicato inoltre sul sito web dell'Istituzione Scolastica all'interno di una pagina specifica.</p>	<p>L'azione di concertazione con gli enti territoriali per la definizione delle priorità con il territorio non avviene con sistematicità, ma riguarda alcuni progetti in particolare. Si avverte la necessità di rendere maggiormente note anche alle associazioni e agli Enti del territorio la missione e le priorità della scuola, che devono essere costantemente aggiornate in funzione delle esigenze dell'utenza, attraverso una maggiore diffusione del Piano dell'Offerta Formativa in formato sintetico, in modo da rendere le collaborazioni sempre più funzionali al raggiungimento di obiettivi chiari e condivisi.</p>

Subarea: Controllo dei processi

Domande Guida
In che modo la scuola pianifica le azioni per il raggiungimento dei propri obiettivi?
In che modo la scuola monitora lo stato di avanzamento per il raggiungimento degli obiettivi? Quali meccanismi e strumenti di controllo sono adottati?

Punti di Forza (Digitare al max 1500 caratteri)	Punti di Debolezza (Digitare al max 1500 caratteri)
---	---

L'Istituto raccoglie informazioni su bisogni formativi e aspettative dell'utenza negli incontri con i rappresentanti dei genitori negli organi collegiali: consigli di classe, interclasse, intersezione, consiglio di Istituto e negli incontri con le amministrazioni comunali. La pianificazione si attua ad inizio anno scolastico tramite: nomina delle commissioni, dei responsabili e referenti di progetto, compilazione del Piano Annuale delle Attività, fissando incontri per aree disciplinari, dipartimenti, collegi docenti per ciascun mese dell'anno. Il monitoraggio sullo stato di avanzamento per il raggiungimento degli obiettivi si attua tramite: incontri periodici con staff di direzione, coordinatori didattici di plesso e della sicurezza, con referenti e responsabili di progetto; le relazioni nei verbali di riunione delle commissioni e quelle delle Funzioni Strumentali al Collegio; con la pubblicizzazione dei verbali del Collegio Docenti e del Consiglio d'Istituto ai suoi componenti; con colloqui del Dirigente e dello staff con famiglie, enti e associazioni. La scuola ha introdotto sistemi di informazione e comunicazione informatizzata; il registro elettronico è usato in parte nella secondaria, nella primaria dal 2015/16; gran parte della comunicazione avviene via mail o con il sito web, costantemente aggiornato, ricco di contenuti e della modulistica. Le informazioni raggiungono tutti i destinatari nell'Istituto grazie a un protocollo efficace e collaudato di trasmissione.

Non sono stati somministrati questionari di soddisfazione all'utenza, al personale docente e non docente nell'anno scolastico 2014/2015. La raccolta delle informazioni non è sistematicamente supportata da questionari e focus group. La progettazione condivisa tra scuola ed extrascuola non prevede la rendicontazione sul raggiungimento degli obiettivi. Va ampliata, verso le famiglie, gli enti e le associazioni, la diffusione delle informazioni sugli obiettivi raggiunti dall'Istituto, attraverso le attività realizzate e i risultati ottenuti in concorsi, progetti ..., con una rendicontazione riassuntiva di fine anno scolastico da inserire anche sul sito web dell'Istituto.

Subarea: Organizzazione delle risorse umane

3.5.a Gestione delle funzioni strumentali

3.5.a.1 Modalità di distribuzione delle risorse per le funzioni strumentali

Modalità di distribuzione delle risorse per le funzioni strumentali				
		Riferimento Provinciale %	Riferimento Regionale %	Riferimento Nazionale %
Validi	Meno di 500 €	38,5	29,3	26,5
	Tra 500 e 700 €	26,9	32	32,5
	Tra 700 e 1000 €	30,8	27,1	28,8
	Più di 1000 €	3,8	11,5	12,3
	n.d.			
Situazione della scuola: BLIC81900C	Tra 700 e 1000 €			

3.5.b Gestione del Fondo di Istituto

3.5.b.1 Ripartizione del FIS tra insegnanti e personale ATA

Istituto:BLIC81900C % - Ripartizione del FIS tra insegnanti e personale ATA				
opzione	Situazione della scuola: BLIC81900C %	Riferimento Provinciale %	Riferimento Regionale %	Riferimento Nazionale %
Percentuale del FIS per gli insegnanti	79,00	74,8	75,8	72,8
Percentuale del FIS per gli ATA	21,00	25,2	24,3	27,3

3.5.b.2 Quota di insegnanti che percepisce il FIS

Istituto:BLIC81900C % - Quota di insegnanti che percepisce il FIS				
opzione	Situazione della scuola: BLIC81900C %	Riferimento Provinciale %	Riferimento Regionale %	Riferimento Nazionale %
Percentuale di insegnanti che usufruisce del FIS (rispetto al totale degli insegnanti)	121,31	85	79,4	70,4

3.5.b.3 Quota di personale ATA che percepisce il FIS

Istituto:BLIC81900C % - Quota di personale ATA che percepisce il FIS				
opzione	Situazione della scuola: BLIC81900C %	Riferimento Provinciale %	Riferimento Regionale %	Riferimento Nazionale %
Percentuale di personale ATA che usufruisce del FIS (rispetto al totale degli ATA)	111,76	93,2	90	82,7

3.5.b.4 Insegnanti che percepiscono piu' di 500€ di FIS

Istituto:BLIC81900C % - Insegnanti che percepiscono piu' di 500€ di FIS				
opzione	Situazione della scuola: BLIC81900C %	Riferimento Provinciale %	Riferimento Regionale %	Riferimento Nazionale %
Percentuale insegnanti che percepisce più di 500€ (rispetto al totale degli insegnanti che usufruisce del FIS)	8,11	23,7	18,7	22,8

3.5.b.5 Personale ATA che percepisce piu' di 500€ di FIS

Istituto:BLIC81900C % - Personale ATA che percepisce piu' di 500€ di FIS				
opzione	Situazione della scuola: BLIC81900C %	Riferimento Provinciale %	Riferimento Regionale %	Riferimento Nazionale %
Percentuale ATA che percepisce più di 500€ (rispetto al totale del personale ATA che usufruisce del FIS)	21,05	24,8	19,8	34,9

3.5.c Processi decisionali

3.5.c.2 Modi dei processi decisionali - Scegliere le attività per ampliare l'offerta formativa

Istituto:BLIC81900C - Modi dei processi decisionali - Scegliere le attività per ampliare l'offerta formativa				
opzione	Situazione della scuola: BLIC81900C	Riferimento Provinciale %	Riferimento Regionale %	Riferimento Nazionale %
Collegio dei docenti	Si	84,6	89,2	90,5
Consiglio di istituto	No	3,8	13	18,9
Consigli di classe/interclasse	Si	53,8	44,3	34,3
Il Dirigente scolastico	No	0	10	12,8
Lo staff del Dirigente scolastico	No	7,7	10,8	10,6
Un gruppo di lavoro, dipartimento o commissione	No	19,2	14,4	14,8
I singoli insegnanti	No	11,5	9	7,2

3.5.c.2 Modi dei processi decisionali - Definire l'articolazione oraria

Istituto:BLIC81900C - Modi dei processi decisionali - Definire l'articolazione oraria				
opzione	Situazione della scuola: BLIC81900C	Riferimento Provinciale %	Riferimento Regionale %	Riferimento Nazionale %
Collegio dei docenti	Si	50	68,2	71,4
Consiglio di istituto	Si	53,8	64,8	62
Consigli di classe/interclasse	No	7,7	4,4	3,1
Il Dirigente scolastico	No	46,2	29,8	29
Lo staff del Dirigente scolastico	No	11,5	9,8	10,6
Un gruppo di lavoro, dipartimento o commissione	No	15,4	10	10
I singoli insegnanti	No	0	0,2	0,6

3.5.c.2 Modi dei processi decisionali - Scegliere le modalità di lavoro degli studenti

Istituto:BLIC81900C - Modi dei processi decisionali - Scegliere le modalità di lavoro degli studenti				
opzione	Situazione della scuola: BLIC81900C	Riferimento Provinciale %	Riferimento Regionale %	Riferimento Nazionale %
Collegio dei docenti	Si	26,9	32,3	51,3
Consiglio di istituto	No	0	0,5	1,3
Consigli di classe/interclasse	Si	84,6	77,3	70,8
Il Dirigente scolastico	No	0	4,4	5,9
Lo staff del Dirigente scolastico	No	0	2	2,6
Un gruppo di lavoro, dipartimento o commissione	No	0	10,3	12,6
I singoli insegnanti	No	61,5	56,5	36,7

3.5.c.2 Modi dei processi decisionali - Progettare i contenuti del curricolo

Istituto:BLIC81900C - Modi dei processi decisionali - Progettare i contenuti del curricolo				
opzione	Situazione della scuola: BLIC81900C	Riferimento Provinciale %	Riferimento Regionale %	Riferimento Nazionale %
Collegio dei docenti	Si	73,1	61,1	59,9
Consiglio di istituto	No	0	0,2	0,6
Consigli di classe/interclasse	No	23,1	21	32
Il Dirigente scolastico	No	0	3,4	5,6
Lo staff del Dirigente scolastico	No	0	2,2	4
Un gruppo di lavoro, dipartimento o commissione	Si	73,1	75,8	65,3
I singoli insegnanti	No	11,5	19,1	15,1

3.5.c.2 Modi dei processi decisionali - Stabilire l'impostazione della valutazione degli studenti

Istituto:BLIC81900C - Modi dei processi decisionali - Stabilire l'impostazione della valutazione degli studenti				
opzione	Situazione della scuola: BLIC81900C	Riferimento Provinciale %	Riferimento Regionale %	Riferimento Nazionale %
Collegio dei docenti	Si	100	91,9	89,9
Consiglio di istituto	No	0	1	1,3
Consigli di classe/interclasse	No	19,2	30,3	35,9
Il Dirigente scolastico	Si	15,4	10	13,2
Lo staff del Dirigente scolastico	No	0	5,1	4,6
Un gruppo di lavoro, dipartimento o commissione	No	42,3	37,9	35,3
I singoli insegnanti	No	7,7	7,6	4,1

3.5.c.2 Modi dei processi decisionali - Definire i criteri per la formazione delle classi

Istituto:BLIC81900C - Modi dei processi decisionali - Definire i criteri per la formazione delle classi				
opzione	Situazione della scuola: BLIC81900C	Riferimento Provinciale %	Riferimento Regionale %	Riferimento Nazionale %
Collegio dei docenti	Si	65,4	78,5	77,3
Consiglio di istituto	Si	53,8	60,9	67,3
Consigli di classe/interclasse	No	3,8	1,7	2
Il Dirigente scolastico	No	23,1	14,7	21
Lo staff del Dirigente scolastico	No	0	5,4	5,4
Un gruppo di lavoro, dipartimento o commissione	No	30,8	24,4	14,7
I singoli insegnanti	No	0	0	0,1

3.5.c.2 Modi dei processi decisionali - Individuare come ripartire i fondi del bilancio scolastico

Istituto:BLIC81900C - Modi dei processi decisionali - Individuare come ripartire i fondi del bilancio scolastico				
opzione	Situazione della scuola: BLIC81900C	Riferimento Provinciale %	Riferimento Regionale %	Riferimento Nazionale %
Collegio dei docenti	No	19,2	18,3	24,1
Consiglio di istituto	Si	46,2	60,9	59,9
Consigli di classe/interclasse	No	0	0,2	0,7
Il Dirigente scolastico	Si	73,1	70,2	72,3
Lo staff del Dirigente scolastico	No	46,2	32,8	25,3
Un gruppo di lavoro, dipartimento o commissione	No	7,7	3,4	3,5
I singoli insegnanti	No	0	0	0

3.5.c.2 Modi dei processi decisionali - Coordinare l'elaborazione dei metodi didattici

Istituto:BLIC81900C - Modi dei processi decisionali - Coordinare l'elaborazione dei metodi didattici				
opzione	Situazione della scuola: BLIC81900C	Riferimento Provinciale %	Riferimento Regionale %	Riferimento Nazionale %
Collegio dei docenti	No	42,3	31,5	34
Consiglio di istituto	No	3,8	1	0,6
Consigli di classe/interclasse	No	38,5	37,9	41,5
Il Dirigente scolastico	Si	26,9	17,4	22,5
Lo staff del Dirigente scolastico	Si	15,4	11,7	14,6
Un gruppo di lavoro, dipartimento o commissione	No	30,8	52,3	42,1
I singoli insegnanti	No	26,9	20	18,3

3.5.c.2 Modi dei processi decisionali - Scegliere gli argomenti per l'aggiornamento degli insegnanti

Istituto:BLIC81900C - Modi dei processi decisionali - Scegliere gli argomenti per l'aggiornamento degli insegnanti				
opzione	Situazione della scuola: BLIC81900C	Riferimento Provinciale %	Riferimento Regionale %	Riferimento Nazionale %
Collegio dei docenti	Si	92,3	90,2	90,5
Consiglio di istituto	No	0	0,5	1,3
Consigli di classe/interclasse	No	0	3,7	3,4
Il Dirigente scolastico	Si	30,8	45	42,8
Lo staff del Dirigente scolastico	No	19,2	27,6	21,7
Un gruppo di lavoro, dipartimento o commissione	No	23,1	11,7	14,5
I singoli insegnanti	No	19,2	6,1	7,4

3.5.d Impatto delle assenze degli insegnanti sull'organizzazione

3.5.d.1234 Impatto delle assenze degli insegnanti sull'organizzazione-PRIMARIA

Istituto:BLIC81900C % - Impatto delle assenze degli insegnanti sull'organizzazione-PRIMARIA				
opzione	Situazione della scuola: BLIC81900C %	Riferimento Provinciale %	Riferimento Regionale %	Riferimento Nazionale %
Percentuale di ore di supplenza svolte dagli insegnanti esterni	41,70	63,7	68,2	55,6
Percentuale di ore di supplenza retribuite svolte dagli insegnanti interni	1,16	0,4	2,1	2,6
Percentuale di ore di supplenza non retribuite svolte dagli insegnanti interni	57,14	32,9	17,3	24,3
Percentuale di ore non coperte	n.d.	4,1	13,5	18,5

3.5.d.1234 Impatto delle assenze degli insegnanti sull'organizzazione-SECONDARIA

Istituto:BLIC81900C % - Impatto delle assenze degli insegnanti sull'organizzazione-SECONDARIA				
opzione	Situazione della scuola: BLIC81900C %	Riferimento Provinciale %	Riferimento Regionale %	Riferimento Nazionale %
Percentuale di ore di supplenza svolte dagli insegnanti esterni	18,18	29,6	47,2	40,1
Percentuale di ore di supplenza retribuite svolte dagli insegnanti interni	n.d.	15,5	11,1	8,8
Percentuale di ore di supplenza non retribuite svolte dagli insegnanti interni	81,82	50,8	26,1	29,6
Percentuale di ore non coperte	n.d.	5,9	17,5	23,6

Domande Guida

C'e' una chiara divisione dei compiti (o delle aree di attivita') tra i docenti con incarichi di responsabilita'?

C'e' una chiara divisione dei compiti (o delle aree di attivita') tra il personale ATA?

Punti di Forza (Digitare al max 1500 caratteri)	Punti di Debolezza (Digitare al max 1500 caratteri)
<p>L'ufficio di dirigenza pianifica e gestisce le risorse umane conciliando gli obiettivi dell'organizzazione con i bisogni e le aspettative di tutto il personale, docente e non docente. Gli incarichi, assegnati sulla base della competenza dei docenti e non-docenti e sulla base della disponibilità, sono tutti formalizzati per iscritto, discussi e condivisi in apposite riunioni sia con il personale non docente (ATA) che con il personale docente.</p> <p>Le aree delle funzioni strumentali sono individuate, anche su proposta del Dirigente, ad inizio anno con delibera del Collegio Docenti così come la nomina degli incaricati su ciascuna area. La contrattazione integrativa d'Istituto è utilizzata come "strumento di coinvolgimento" del personale al fine di rafforzare il senso di appartenenza e la motivazione nel miglioramento della qualità dei processi formativi ed educativi. Il contratto è pienamente rispondente al Piano Annuale delle Attività della componente docente e al piano di lavoro del personale non docente. Tutto il personale docente ed non docente in servizio accede al Fondo dell'Istituzione Scolastica che è ripartito fra le due componenti in proporzione all'organico di diritto.</p> <p>Nell'Istituto i processi decisionali sono svolti dagli organi competenti e sono in linea, per quasi tutte le attività, con i dati di riferimento provinciali e regionali.</p> <p>Il tasso di assenza degli insegnanti non incide negativamente sull'organizzazione dell'attività didattica.</p>	<p>Manca un data base interno costantemente aggiornato del personale che raccolga esperienze professionali ed extra - professionali per valorizzare ulteriormente le competenze individuali. Va rilevato che i fondi a disposizione della scuola sono insufficienti per riconoscere ai docenti una richiesta di impegno extracontrattuale per attività di ampliamento dell'Offerta Formativa, mettendo a frutto tutte le conoscenze e le competenze specifiche di ciascuno di essi. La dotazione organica del personale di segreteria è insufficiente per poter gestire le attività amministrative ordinarie e tutte le procedure per la raccolta di dati e informazioni.</p> <p>Il tasso di assenza dei collaboratori scolastici nell'anno 2014/2015 ha inciso negativamente sull'organizzazione delle attività; quello dei docenti ha assorbito parte delle ore di completamento orario disponibili.</p> <p>Nel 2013/14 l'8,11% dei docenti e il 21,05% dei non docenti ha percepito più di 500 euro sul Fondo di Istituto (a livello provinciale il 23,7% e il 24,8% rispettivamente).</p>

Subarea: Gestione delle risorse economiche**3.5.e Progetti realizzati****3.5.e.1 Ampiezza dell'offerta dei progetti**

Istituto:BLIC81900C - Ampiezza dell'offerta dei progetti				
opzione	Situazione della scuola: BLIC81900C	Riferimento Provinciale	Riferimento Regionale	Riferimento Nazionale
Ampiezza dell'offerta dei progetti	16	17,35	16,48	10,39

3.5.e.2 Indice di frammentazione dei progetti

Istituto:BLIC81900C - Indice di frammentazione dei progetti				
opzione	Situazione della scuola: BLIC81900C	Riferimento Provinciale	Riferimento Regionale	Riferimento Nazionale
Indice di frammentazione dei progetti - spesa media per progetto (in euro)	963,25	4606,08	6146,1	7851,74

3.5.e.3 Indice di spesa dei progetti per alunno

Istituto:BLIC81900C - Indice di spesa dei progetti per alunno				
opzione	Situazione della scuola: BLIC81900C	Riferimento Provinciale	Riferimento Regionale	Riferimento Nazionale
Indice di spesa per progetti per alunno (in euro)	28,81	90,37	78,14	84,12

3.5.e.4 Indice di spesa per la retribuzione del personale nei progetti

Istituto:BLIC81900C % - Indice di spesa per la retribuzione del personale nei progetti				
opzione	Situazione della scuola: BLIC81900C %	Riferimento Provinciale %	Riferimento Regionale %	Riferimento Nazionale %
Indice di spesa per la retribuzione del personale nei progetti	45,85	14,41	17,75	16,87

3.5.f Progetti prioritari

3.5.f.1 Tipologia relativa dei progetti

Istituto:BLIC81900C - Tipologia relativa dei progetti				
opzione	Situazione della scuola: BLIC81900C	Riferimento Provinciale (% scuole che ha realizzato progetti per argomento)	Riferimento Regionale (% scuole che ha realizzato progetti per argomento)	Riferimento Nazionale (% scuole che ha realizzato progetti per argomento)
Formazione e aggiornamento del personale	0	11,5	11,7	15,5
Abilita' linguistiche/lettura/biblioteca	0	0	11,2	13,3
Abilita' logico-matematiche e scientifiche	0	3,8	6,6	9,4
Prevenzione del disagio - inclusione	0	50	52,3	48,5
Lingue straniere	0	15,4	33,7	28,4
Tecnologie informatiche (TIC)	0	3,8	14,4	11,6
Attivita' artistico-espressive	2	34,6	34,7	36,6
Educazione alla convivenza civile	1	50	38,4	27,3
Sport	0	30,8	25,7	20,6
Orientamento - accoglienza - continuita'	0	11,5	19,1	14,9
Progetto trasversale d'istituto	0	34,6	19,3	17
Altri argomenti	0	19,2	14,4	17,2

3.5.f.2 Durata media dei progetti

Istituto:BLIC81900C - Durata media dei progetti				
opzione	Situazione della scuola: BLIC81900C	Riferimento Provinciale	Riferimento Regionale	Riferimento Nazionale
Durata media dei progetti (in anni)	7,67	5,3	3,7	2,6

3.5.f.3 Indice di concentrazione della spesa per i progetti

Istituto:BLIC81900C % - Indice di concentrazione della spesa per i progetti				
opzione	Situazione della scuola: BLIC81900C %	Riferimento Provinciale %	Riferimento Regionale %	Riferimento Nazionale %
Indice di concentrazione della spesa per i progetti - percentuale di spesa per i 3 progetti più importanti	21,12	34,8	36,1	39,7

3.5.f.4 Importanza relativa dei progetti

Istituto:BLIC81900C - Importanza relativa dei progetti	
	Situazione della scuola: BLIC81900C
Progetto 1	Per gli obiettivi didattico-educativi che si prefigge e perché ha coinvolto in prima persona un elevato numero di alunni della primaria (maggiore di 100) e le rispettive famiglie prevedendo una rappresentazione di fine attività
Progetto 2	Per gli obiettivi didattico-educativi che si prefigge e perché ha coinvolto in prima persona un elevato numero di alunni della primaria (maggiore di 100) e le rispettive famiglie prevedendo una rappresentazione di fine attività
Progetto 3	Per gli obiettivi didattico-educativi che si prefigge e perché ha coinvolto in prima persona un elevato numero di alunni della primaria e della secondaria di primo grado (maggiore di 100) e rispettivi genitori in riunioni preparatorie e di restituzione

3.5.f.5 Coinvolgimento relativo nei progetti

Coinvolgimento relativo nei progetti				
		Riferimento Provinciale %	Riferimento Regionale %	Riferimento Nazionale %
Validi	Nessun coinvolgimento	0	3,4	25,1
	Basso coinvolgimento	3,8	10	18,3
	Alto coinvolgimento	96,2	86,6	56,6
Situazione della scuola: BLIC81900C		Alto coinvolgimento		


Domande Guida

Quale coerenza tra le scelte educative adottate (es. Piano dell'Offerta Formativa) e l'allocazione delle risorse economiche (es. programma annuale)?

Le spese per i progetti si concentrano sulle tematiche ritenute prioritarie dalla scuola?

Punti di Forza (Digitare al max 1500 caratteri)	Punti di Debolezza (Digitare al max 1500 caratteri)
<p>Nel 2013/14 l'ampiezza (analoga nel 2014/15) dell'offerta dei progetti dotati di spesa (n. 16) è in linea con quella provinciale e regionale; la spesa media per progetto (935,25 €) è nettamente inferiore a quella provinciale e regionale; per i progetti più importanti l'indice di spesa per alunno (28,81 €) è nettamente inferiore a quello provinciale e regionale. L'indice di spesa per la retribuzione del personale coinvolto nei progetti è del 45,85%, nettamente superiore alla % provinciale e regionale. I progetti più importanti riguardano le tipologie "attività artistico - espressive" e "educazione alla convivenza civile"; la loro durata media (7,67 anni) è superiore al dato provinciale e regionale, assorbono il 21,12% della spesa totale per progetti (percentuale inferiore a quella provinciale e regionale), coinvolgono ciascuno un elevato numero di alunni (maggiore di 100) e famiglie con alto coinvolgimento di personale esterno. Nel conto consuntivo 2013 il 75% delle spese è impiegato per i progetti; nel consuntivo 2014 il 71%, nel consuntivo 2015 il 70%. L'Istituto negli ultimi anni si impegna a reperire altri fondi oltre a quelli ministeriali, da comune, regione e da privati, per finanziare un numero maggiore di progetti. La scuola collabora con Enti e Associazioni per realizzare vari progetti che così sono quasi a costo zero per la scuola; fa parte di varie reti di scuole per reperire altre risorse e realizzare economie di scala nel finanziare attività e progetti.</p>	<p>In ciascun anno scolastico i fondi complessivi a disposizione della scuola non sono sufficienti per finanziare tutti i progetti proposti all'approvazione del Collegio Docenti e del Consiglio di Istituto dai singoli insegnanti, dai consigli di classe, di interclasse, di intersezione. La ricerca di ulteriori risorse esterne a quelle ministeriali o di enti pubblici per il finanziamento dei progetti non è agevole a causa della difficile situazione economica delle aziende e imprese del territorio. Inoltre il ritardo temporale che si riscontra tra le necessità della scuola e le comunicazioni relative alle risorse messe a disposizione a livello statale, provinciale e regionale, compromettono di fatto la possibilità da parte della scuola di impiegarle in modo adeguato ed efficace.</p>

Rubrica di valutazione e Motivazione del giudizio assegnato

Rubrica di Valutazione		
Critero di qualità: La scuola individua le prioritari da raggiungere e le persegue dotandosi di sistemi di controllo e monitoraggio, individuando ruoli di responsabilita' e compiti per il personale, convogliando le risorse economiche sulle azioni ritenute prioritarie.	Situazione della scuola	
La missione della scuola e le prioritari non sono state definite oppure sono state definite in modo vago. Non sono presenti forme di controllo o monitoraggio delle azioni. La definizione delle responsabilita' e dei compiti tra le diverse componenti scolastiche e' poco chiara o non e' funzionale all'organizzazione delle attivita'. Le risorse economiche e materiali sono sottoutilizzate, oppure sono disperse nella realizzazione di molteplici attivita' e non sono indirizzate al raggiungimento degli obiettivi prioritari.		1 - Molto critica
		2 -
La scuola ha definito la missione e le prioritari, anche se la loro condivisione nella comunita' scolastica e con le famiglie e il territorio e' da migliorare. Il controllo e il monitoraggio delle azioni sono attuati in modo non strutturato. e' presente una definizione delle responsabilita' e dei compiti tra le diverse componenti scolastiche, anche se non tutti i compiti sono chiari e funzionali all'organizzazione delle attivita'. Le risorse economiche e materiali sono convogliate solo parzialmente nel perseguimento degli obiettivi prioritari dell'istituto.		3 - Con qualche criticita'
		4 -
La scuola ha definito la missione e le prioritari; queste sono condivise nella comunita' scolastica, con le famiglie e il territorio. La scuola utilizza forme di controllo strategico o monitoraggio dell'azione. Responsabilita' e compiti delle diverse componenti scolastiche sono individuati chiaramente. Una buona parte delle risorse economiche e' impiegata per il raggiungimento degli obiettivi prioritari della scuola. La scuola e' impegnata a raccogliere finanziamenti aggiuntivi oltre quelli provenienti dal MIUR.		5 - Positiva
		6 -
La scuola ha definito la missione e le prioritari e queste sono condivise nella comunita' scolastica, con le famiglie e il territorio. Per raggiungere tali prioritari la scuola ha individuato una serie di strategie e azioni. La scuola utilizza forme di controllo strategico o di monitoraggio dell'azione, che permettono di riorientare le strategie e riprogettare le azioni. Responsabilita' e compiti sono individuati chiaramente e sono funzionali alle attivita' e alle prioritari. Le risorse economiche e materiali della scuola sono sfruttate al meglio e sono convogliate nella realizzazione delle prioritari. La scuola e' impegnata a raccogliere finanziamenti aggiuntivi oltre quelli provenienti dal MIUR e li investe per il perseguimento della propria missione.		7 - Eccellente

Motivazione del giudizio assegnato

L'Istituto ha definito la propria missione e la propria identità e le ha condivise con tutto il personale. La maggior parte delle attività di ampliamento dell'offerta formativa è volta all'individuazione precoce delle difficoltà, allo sviluppo della dimensione creativa e espressiva degli alunni, al supporto di quelli in difficoltà e allo sviluppo di una proficua relazione con il territorio. Il concetto di scuola accogliente in cui alunni e personale possano "star bene" è diventato il leitmotiv che orienta le scelte strategiche della scuola. Il Dirigente definisce compiti e ruoli del personale con strumenti quali: organigramma funzionale al Piano dell'offerta, delega, nomina, istruzioni operative, procedure, contrattazione integrativa. L'individuazione delle funzioni strumentali, dei componenti di commissione, dei referenti e dello staff di dirigenza prevede un coinvolgimento dell'intero Collegio Docenti. Tutto il personale ha potuto esprimere le proprie competenze accedendo al fondo d'istituto con lo strumento della contrattazione integrativa. L'ipotesi di contratto è stata condivisa con l'intero Collegio a inizio anno e in apposite riunioni con il personale non docente. Le risorse economiche e materiali risultano in generale coerenti con gli obiettivi e le priorità strategiche della scuola. I fondi impiegati nell'ampliamento dell'offerta formativa rispondono alle priorità individuate anche se non sono concentrati in progetti di ampio respiro.

La scuola oltre ai fondi ministeriali ha aumentato il proprio budget con finanziamenti del BIM Piave, della Provincia, della Regione, del Comune, di privati e di comitati genitori della scuola dell'infanzia. La dirigenza, che è presente nell'Istituto in continuità da 5 anni e ha quindi avuto modo di iniziare a impostare delle linee organizzative, è impegnata sia negli aspetti organizzativi che in quelli didattici, seguendo i consigli di classe e fungendo da riferimento per le problematiche che emergono in tali ambiti.

3B.6 Sviluppo e valorizzazione delle risorse umane

Subarea: Formazione

3.6.a Offerta di formazione per gli insegnanti

3.6.a.1 Ampiezza dell'offerta di formazione per gli insegnanti

Istituto:BLIC81900C - Ampiezza dell'offerta di formazione per gli insegnanti				
opzione	Situazione della scuola: BLIC81900C	Riferimento Provinciale	Riferimento Regionale	Riferimento Nazionale
Numero di progetti di formazione per gli insegnanti	4	3,2	3,4	2,3

3.6.a.2 Tipologia degli argomenti della formazione

Istituto:BLIC81900C - Tipologia degli argomenti della formazione				
opzione	Situazione della scuola: BLIC81900C	Riferimento Provinciale (% scuole che ha realizzato progetti per argomento)	Riferimento Regionale (% scuole che ha realizzato progetti per argomento)	Riferimento Nazionale (% scuole che ha realizzato progetti per argomento)
Curricolo e discipline	0	23,1	34	21,7
Temi multidisciplinari	0	15,4	9,8	6
Metodologia - Didattica generale	0	46,2	25,2	15,3
Valutazione degli apprendimenti, certificazione delle competenze, valutazione interna - autovalutazione	0	11,5	7,3	5,6
Tecnologie informatiche e loro applicazione all'attivit� didattica	0	23,1	29,1	21,1
Aspetti normativi e ordinamenti scolastici	4	92,3	76,8	46
Inclusione studenti con disabilita'	0	23,1	30,3	16,5
Inclusione studenti con cittadinanza non italiana	0	3,8	3,9	2,2
Orientamento	0	0	3,7	1,2
Altro	0	7,7	14,9	9,8

3.6.a.3 Insegnanti coinvolti nella formazione

Istituto:BLIC81900C % - Insegnanti coinvolti nella formazione				
opzione	Situazione della scuola: BLIC81900C %	Riferimento Provinciale %	Riferimento Regionale %	Riferimento Nazionale %
Percentuale media di insegnanti coinvolti nei progetti di formazione o aggiornamento attivati	31,15	34,1	31,1	34,1

3.6.a.4 Spesa media per insegnante per la formazione

Istituto:BLIC81900C - Spesa media per insegnante per la formazione				
opzione	Situazione della scuola: BLIC81900C	Riferimento Provinciale	Riferimento Regionale	Riferimento Nazionale
Spesa media per insegnante per progetti di formazione (in euro)	12,80	29,6	31	36,8

3.6.a.5 Numero medio di ore di formazione per insegnante

Istituto:BLIC81900C - Numero medio di ore di formazione per insegnante				
opzione	Situazione della scuola: BLIC81900C	Riferimento Provinciale	Riferimento Regionale	Riferimento Nazionale
Numero medio di ore di formazione per insegnante	0,59	0,7	0,5	0,5

Domande Guida

La scuola raccoglie le esigenze formative dei docenti e del personale ATA?

Quali temi per la formazione la scuola promuove e perché (es. curriculum e competenze, bisogni educativi speciali, tecnologie didattiche, ecc.)?

Qual è la qualità delle iniziative di formazione promosse dalla scuola?

Quali ricadute hanno le iniziative di formazione nell'attività ordinaria della scuola?

Punti di Forza (Digitare al max 1500 caratteri)

Nell'anno 2014/15 è stato proposto al Collegio Docenti un questionario sui bisogni formativi. Dalla sua elaborazione è emersa nelle riunioni di giugno e settembre la proposta formativa per il 2015/16.

Negli anni precedenti la formazione si è incentrata sulla sicurezza sul lavoro; sono stati affrontati anche temi inerenti difficoltà comportamentali degli alunni con formazione generale dei docenti, intervento in classe della psicologa, incontro di restituzione e inerenti i Disturbi Specifici di Apprendimento. Il referente interno per l'informatizzazione ha tenuto corsi sull'uso di tecnologie informatiche, lavagne multimediali e registro elettronico. Molti docenti hanno partecipato a corsi organizzati dal Centro Territoriale Integrazione di Feltre. Il numero (analogo nel 2014/15) di progetti di formazione (4) per docenti 2013/14 è in linea con la media provinciale e regionale, come il numero di docenti coinvolti (circa un terzo) mentre la spesa media per docente (12,8 €) è di molto inferiore. Il numero medio di ore di formazione per docente (0,59 ore) è in linea col dato provinciale.

Le iniziative di formazione hanno riguardato vari ambiti anche con apporto di esperti esterni e qualitativamente sono state soddisfacenti/buone.

Le ricadute si sono avute nella messa in gioco delle competenze dei docenti in base alle sollecitazioni ricevute. Ciò ha portato a confronti tra docenti dei vari ordini di scuola con produzione di materiali a disposizione dell'Istituto.

Punti di Debolezza (Digitare al max 1500 caratteri)

Negli anni precedenti al 2014/2015 non sono stati rilevati i bisogni formativi del personale docente e del personale non docente. Solo nell'anno 2014/2015 questo è stato fatto per il personale docente, ma analoga indagine attraverso un apposito questionario va estesa anche al personale non docente. La partecipazione alla formazione non ha sempre coinvolto tutto il Collegio dei Docenti. Del personale non docente negli ultimi anni solo gli assistenti amministrativi sono stati coinvolti nella formazione, i collaboratori scolastici solo dall'anno scolastico 2014/2015. Nell'anno scolastico 2015/16 il Collegio Docenti ha approvato il piano triennale di formazione per il personale dell'Istituto.

Le risorse economiche a disposizione della scuola non sono sufficienti per garantire annualmente una formazione adeguata per il personale docente e non docente. Dall'anno 2015/16 l'Istituto potrà contare per la formazione informatica su importanti risorse umane quali l'"animatore digitale", "l'assistente tecnico per la dotazione informatica" e il "team per l'innovazione digitale di Istituto".

Subarea: Valorizzazione delle competenze

Domande Guida

La scuola raccoglie le competenze del personale (es. curriculum, esperienze formative, corsi frequentati)?

Come sono valorizzate le risorse umane?

La scuola utilizza il curriculum o le esperienze formative fatte dai docenti per una migliore gestione delle risorse umane (es. assegnazione di incarichi, suddivisione del personale)?

Punti di Forza (Digitare al max 1500 caratteri)

Punti di Debolezza (Digitare al max 1500 caratteri)

<p>La scuola raccoglie il curriculum dei docenti, le esperienze formative fatte, i corsi frequentati nel fascicolo personale e utilizza anche tale strumento per l'individuazione e l'attribuzione dei vari incarichi; periodicamente viene aggiornata l'anagrafe dei titoli posseduti sia dal personale docente che da quello non docente.</p> <p>Nel corso dei due Collegi Docenti di inizio anno, inoltre, si raccoglie dal personale docente l'eventuale disponibilità a ricoprire ruoli, ad assumere incarichi e compiti per i quali ciascuno si senta competente, al fine di valorizzare tutto il personale e di coinvolgere più insegnanti possibile nelle attività della scuola evitando di concentrare in una o poche persone troppi incarichi.</p> <p>Analogamente, con gli stessi criteri, viene fatta per il personale non docente in apposite riunioni di servizio di inizio anno.</p> <p>Negli ultimi anni la formazione si è avvalsa anche di risorse umane interne (sicurezza, utilizzo delle tecnologie informatiche...), e questo oltre a risolvere problemi di bilancio, è stato valutato positivamente dal corpo docente.</p>	<p>La scuola utilizza il curriculum e le esperienze formative fatte dai docenti per la gestione delle risorse umane, ma al fine di velocizzare e ottimizzare la ricerca dei requisiti e delle competenze necessarie per lo svolgimento delle varie attività da parte del personale docente e non docente, oltre ai dati reperibili nei fascicoli personali e sulle piattaforme web dedicate, nel breve-medio termine andrà elaborata un'anagrafe informatizzata delle competenze individuali ad uso interno, corredata da curriculum, esperienze formative, corsi frequentati ecc., anche per avere sempre a disposizione dati aggiornati e facilmente aggiornabili. Si riscontrano comunque maggiori difficoltà ad acquisire informazioni complete relativamente a titoli posseduti, corsi, competenze... nel caso degli insegnanti precari e di quelli a scavalco su più plessi.</p>
---	--

Subarea: Collaborazione tra insegnanti

3.6.b Gruppi di lavoro degli insegnanti

3.6.b.1 Tipologia degli argomenti dei gruppi di lavoro

Istituto:BLIC81900C - Tipologia degli argomenti dei gruppi di lavoro				
opzione	Situazione della scuola: BLIC81900C	Riferimento Provinciale (% scuole che ha attivato gruppi per argomento)	Riferimento Regionale (% scuole che ha attivato gruppi per argomento)	Riferimento Nazionale (% scuole che ha attivato gruppi per argomento)
Criteri comuni per la valutazione degli studenti	No	46,2	39,4	53,5
Curricolo verticale	No	53,8	54,3	61,1
Competenze in ingresso e in uscita	No	30,8	38,9	48,9
Accoglienza	No	46,2	55,3	60,5
Orientamento	Si	69,2	78,2	71,1
Raccordo con il territorio	Si	53,8	54,8	65
Piano dell'offerta formativa	Si	100	83,6	84,7
Temi disciplinari	No	34,6	26,7	29,9
Temi multidisciplinari	No	38,5	25,9	29,3
Continuità'	Si	65,4	89	81,7
Inclusione	Si	92,3	94,9	90,3

3.6.b.2 Varieta' degli argomenti per i quali e' stato attivato un gruppo di lavoro

Varieta' degli argomenti per i quali e' stato attivato un gruppo di lavoro				
		Riferimento Provinciale %	Riferimento Regionale %	Riferimento Nazionale %
Validi	Nessun gruppo di lavoro indicato	0	1,2	4,3
	Bassa varieta' (fino a 3 argomenti)	11,5	10,3	10,2
	Media varieta' (da 4 a 6 argomenti)	57,7	43,3	28,4
	Alta varieta' (più di 6 argomenti)	30,8	45,2	57,1
Situazione della scuola: BLIC81900C		Media varieta' (da 4 a 6 argomenti)		

3.6.b.3 Partecipazione degli insegnanti a gruppi di lavoro

Istituto:BLIC81900C % - Partecipazione degli insegnanti a gruppi di lavoro				
opzione	Situazione della scuola: BLIC81900C %	Riferimento Provinciale (% scuole che ha attivato gruppi per argomento)	Riferimento Regionale (% scuole che ha attivato gruppi per argomento)	Riferimento Nazionale (% scuole che ha attivato gruppi per argomento)
Criteri comuni per la valutazione degli studenti	0	11,3	6,6	6,9
Curricolo verticale	0	10,7	10,7	9,9
Competenze in ingresso ed in uscita	0	7,7	5,7	6,6
Accoglienza	0	7,3	7	7
Orientamento	15	5,5	5	4,4
Raccordo con il territorio	5	8,3	4,7	4,7
Piano dell'offerta formativa	9	18,3	7,6	7
Temi disciplinari	0	8,6	5,9	5
Temi multidisciplinari	0	7,9	3,4	4,1
Continuita'	15	11,1	11,6	9,4
Inclusione	45	21,3	13,3	11,2

Domande Guida

La scuola incentiva la partecipazione dei docenti a gruppi di lavoro? Su quali tematiche? Con quali modalita' organizzative (es. Dipartimenti, gruppi di docenti per classi parallele, gruppi spontanei, ecc.)?

I gruppi di lavoro composti da insegnanti producono materiali o esiti utili alla scuola?

La scuola mette a disposizione dei docenti spazi per la condivisione di strumenti e materiali didattici?

La condivisione di strumenti e materiali tra i docenti e' ritenuta adeguata?

Punti di Forza (Digitare al max 1500 caratteri)

La partecipazione ai gruppi di lavoro è fissata a inizio anno nei primi 2 collegi docenti con l'istituzione delle commissioni e l'approvazione del piano delle attività. Le tematiche sono individuate in base ai bisogni dei docenti, degli studenti, delle famiglie. Sono individuate le aree per l'attribuzione delle funzioni strumentali e le figure che le ricopriranno.

Le tipologie degli argomenti dei gruppi di lavoro hanno riguardato nel 2014/15 (anche nel 2015/16) la continuità, l'inclusione, l'orientamento, il Piano dell'Offerta Formativa, i rapporti con il territorio. Il numero di argomenti si situa nella fascia di media varietà (4-6 argomenti) come nella gran parte delle scuole provinciali. La partecipazione dei docenti ai gruppi varia in percentuale dal 45% al 5% secondo l'argomento con un risultato, nella maggior parte dei casi, superiore alla media provinciale e regionale. I gruppi producono materiali utili ai docenti di tutta la scuola.

Il sito web d'Istituto con l'area riservata ai docenti, è uno spazio ideale di condivisione di strumenti e materiali didattici che supera la dimensione temporale e spaziale rendendo così più facile ed efficiente il passaggio di informazioni. I plessi hanno spazi adeguati dove i docenti condividono strumenti e materiali didattici nelle riunioni per classi parallele, per dipartimenti o per gruppi.

La condivisione di strumenti e materiali è adeguata, anche se avviene principalmente all'interno di gruppi di lavoro o di gruppi spontanei.


Punti di Debolezza (Digitare al max 1500 caratteri)

Il Fondo di Istituto annuale non è sufficientemente capiente per poter incentivare una più intensa partecipazione dei docenti ai gruppi di lavoro ed aumentare il numero di partecipanti per ogni gruppo.

Migliorando e potenziando la gamma di informazioni sul sito web dell'Istituto è possibile ampliare la condivisione delle stesse nei confronti di tutti gli insegnanti ma in particolare dei nuovi arrivati.

Il clima collaborativo e dialogico all'interno della scuola si fonda anche su una dimensione spontanea non dipendente da protocolli che tuttavia potrebbero essere utili, specialmente nei confronti dei docenti nuovi, in modo da farli partecipi fin dal loro primo arrivo nella comunità scolastica della condivisione dei materiali prodotti ad esempio attraverso un sistema standardizzato di trasmissione delle informazioni essenziali sul sito dell'Istituto ed in particolare nell'area riservata dedicata al personale docente.

Rubrica di valutazione e Motivazione del giudizio assegnato

Rubrica di Valutazione		
Criterio di qualità: La scuola valorizza le risorse professionali tenendo conto delle competenze per l'assegnazione degli incarichi, promuovendo percorsi formativi di qualità, incentivando la collaborazione tra pari.	Situazione della scuola	
La scuola non promuove iniziative di formazione per i docenti, oppure le iniziative attivate non sono in relazione ai bisogni formativi del personale o sono di scarsa qualità. Non sono presenti gruppi di lavoro composti da docenti, oppure i gruppi non producono esiti utili alla scuola. Non ci sono spazi per la condivisione di materiali didattici tra docenti. Lo scambio e il confronto professionale tra docenti è scarso.		1 - Molto critica
		2 -
La scuola promuove iniziative formative per i docenti. Le proposte formative sono di qualità sufficiente, anche se incontrano solo in parte i bisogni formativi dei docenti. Nella scuola sono presenti gruppi di lavoro composti da insegnanti, anche se la qualità dei materiali o degli esiti che producono è disomogenea/da migliorare. Sono presenti spazi per la condivisione di materiali didattici, anche se la varietà e qualità dei materiali è da incrementare. Lo scambio e il confronto professionale tra docenti è presente ma non diffuso (es. riguarda solo alcune sezioni, solo alcuni dipartimenti, ecc.).		3 - Con qualche criticità
		4 -
La scuola realizza iniziative formative per i docenti. Le proposte formative sono di buona qualità e rispondono ai bisogni formativi dei docenti. La scuola valorizza il personale tenendo conto, per l'assegnazione di alcuni incarichi, delle competenze possedute. Nella scuola sono presenti gruppi di lavoro composti da insegnanti, che producono materiali o esiti di buona qualità. Sono presenti spazi per il confronto professionale tra colleghi, e i materiali didattici a disposizione sono vari e di buona qualità. La scuola promuove lo scambio e il confronto tra docenti.		5 - Positiva
		6 -
La scuola rileva i bisogni formativi del personale e ne tiene conto per la definizione di iniziative formative. Queste sono di qualità elevata. La formazione ha avuto ricadute positive sulle attività scolastiche. La scuola valorizza il personale assegnando gli incarichi sulla base delle competenze possedute. Nella scuola sono presenti più gruppi di lavoro composti da insegnanti, che producono materiali/strumenti di qualità eccellente, utili per la comunità professionale. Sono presenti spazi per il confronto tra colleghi, i materiali didattici disponibili sono molto vari, compresi quelli prodotti dai docenti stessi che sono condivisi. La scuola promuove efficacemente lo scambio e il confronto tra docenti.		7 - Eccellente

Motivazione del giudizio assegnato

Nell'anno scolastico 2014/2015 è stato proposto al Collegio Docenti un questionario sui bisogni formativi dei docenti, da cui è emerso il piano di aggiornamento per l'anno 2015/2016; nel 2015/16 il Collegio Docenti ha approvato il piano triennale di formazione per il personale dell'Istituto. Negli anni precedenti la formazione si è avvalsa anche di risorse umane interne, esigenza nata sia per la valorizzazione delle competenze del personale della scuola, ma anche per motivi economici, e si è concentrata in particolare sulle problematiche inerenti le difficoltà comportamentali degli alunni, quelle relative agli alunni con Disturbi Specifici di Apprendimento (DSA), sull'utilizzo delle nuove tecnologie informatiche e delle lavagne interattive (LIM) a supporto della didattica, di avviamento all'informatica e sull'utilizzo del registro elettronico. Le proposte formative riguardano ambiti diversi, rispondono ai bisogni formativi dei docenti e sono nel complesso di soddisfacente/buona qualità. Nella scuola sono presenti diversi gruppi di lavoro che funzionano in modo collaborativo anche se spesso non formalizzano il risultato dei loro incontri, ma lo condividono verbalmente con lo staff della dirigenza, con i responsabili di plesso e con gli altri insegnanti. La scuola promuove efficacemente lo scambio e il confronto tra docenti; sono presenti spazi per il confronto tra insegnanti ed in particolare l'area riservata del sito web dell'Istituto è utilizzata in modo proficuo ed efficace come uno spazio ideale di condivisione di strumenti e materiali didattici che va oltre la dimensione temporale e spaziale, semplificando così e rendendo più efficiente il passaggio di informazioni. I materiali didattici prodotti sono vari e di buona qualità. La scuola valorizza il personale docente e non docente tenendo conto, per l'assegnazione di tutti gli incarichi, delle competenze possedute e della disponibilità.

3B.7 Integrazione con il territorio e rapporti con le famiglie

Subarea: Collaborazione con il territorio

3.7.a Reti di scuole

3.7.a.1 Partecipazione a reti di scuole

Partecipazione a reti di scuole				
		Riferimento Provinciale %	Riferimento Regionale %	Riferimento Nazionale %
Validi	Nessuna partecipazione	0	0,2	12,5
	Bassa partecipazione (1-2 reti)	3,8	13,7	42,1
	Media partecipazione (3-4 reti)	19,2	35	28,7
	Alta partecipazione (5-6 reti)	76,9	51,1	16,7
Situazione della scuola: BLIC81900C		Alta partecipazione (5 - 6 reti)		

3.7.a.2 Reti di cui la scuola e' capofila

Reti di cui la scuola e' capofila				
		Riferimento Provinciale %	Riferimento Regionale %	Riferimento Nazionale %
Validi	Mai capofila	69,2	66,7	63,8
	Capofila per una rete	23,1	25	25,7
	Capofila per più reti	7,7	8,3	10,6
	n.d.			
Situazione della scuola: BLIC81900C		Mai capofila		

3.7.a.3 Apertura delle reti ad enti o altri soggetti

Apertura delle reti ad enti o altri soggetti				
		Riferimento Provinciale %	Riferimento Regionale %	Riferimento Nazionale %
Validi	Nessuna apertura	0	13,5	20
	Bassa apertura	23,1	16,9	8,3
	Media apertura	23,1	18,9	14,7
	Alta apertura	53,8	50,7	57
	n.d.			
Situazione della scuola: BLIC81900C	Media apertura			

3.7.a.4 Entrata principale di finanziamento delle reti

Istituto:BLIC81900C - Entrata principale di finanziamento delle reti				
opzione	Situazione della scuola: BLIC81900C	Riferimento Provinciale (% scuole che hanno attivato reti per soggetto finanziatore	Riferimento Regionale (% scuole che hanno attivato reti per soggetto finanziatore	Riferimento Nazionale (% scuole che hanno attivato reti per soggetto finanziatore
Stato	0	57,7	69,9	56
Regione	1	19,2	19,1	24,7
Altri enti locali o altre istituzioni pubbliche	0	26,9	22	18,7
Unione Europea	0	0	0,7	7
Contributi da privati	0	11,5	5,4	6,9
Scuole componenti la rete	4	92,3	79,7	44,3

3.7.a.5 Principale motivo di partecipazione alla rete

Istituto:BLIC81900C - Principale motivo di partecipazione alla rete				
opzione	Situazione della scuola: BLIC81900C	Riferimento Provinciale (% scuole che hanno attivato reti per motivo)	Riferimento Regionale (% scuole che hanno attivato reti per motivo)	Riferimento Nazionale (% scuole che hanno attivato reti per motivo)
Per fare economia di scala	1	46,2	48,4	24,9
Per accedere a dei finanziamenti	1	42,3	38,1	24
Per migliorare pratiche didattiche ed educative	2	92,3	89,5	74,2
Per migliorare pratiche valutative	1	50	15,9	10,1
Altro	0	23,1	39,9	21,1

3.7.a.6 Attivita' prevalente svolta in rete

Istituto:BLIC81900C - Attivita' prevalente svolta in rete				
opzione	Situazione della scuola: BLIC81900C	Riferimento Provinciale (% scuole che hanno attivato reti per attività)	Riferimento Regionale (% scuole che hanno attivato reti per attività)	Riferimento Nazionale (% scuole che hanno attivato reti per attività)
Curricolo e discipline	0	65,4	34,2	34,3
Temi multidisciplinari	0	15,4	24,4	25,6
Formazione e aggiornamento del personale	1	76,9	58,7	44,3
Metodologia - Didattica generale	0	23,1	17,6	16,7
Valutazione degli apprendimenti, certificazione delle competenze, valutazione interna - autovalutazione	1	46,2	14,7	9,7
Orientamento	1	96,2	45,7	12
Inclusione studenti con disabilita'	0	73,1	71,9	30,5
Inclusione studenti con cittadinanza non Italiana	1	65,4	80,2	20,2
Gestione servizi in comune	0	0	35,9	20,8
Eventi e manifestazioni	1	15,4	9,8	7,5

3.7.b Accordi formalizzati

3.7.b.1 Varieta' dei soggetti con cui la scuola stipula accordi

Varieta' dei soggetti con cui la scuola stipula accordi				
		Riferimento Provinciale %	Riferimento Regionale %	Riferimento Nazionale %
Validi	Nessun accordo	0	2,4	8,4
	Bassa varieta' (da 1 a 2)	19,2	12,5	21,4
	Medio - bassa varieta' (da 3 a 4)	57,7	58,2	48
	Medio - alta varieta' (da 6 a 8)	23,1	25,4	20,5
	Alta varieta' (piu' di 8)	0	1,5	1,7
Situazione della scuola: BLIC81900C		Medio - bassa varieta' (da 3 a 5)		

3.7.b.2 Tipologia di soggetti con cui la scuola ha accordi

Istituto:BLIC81900C - Tipologia di soggetti con cui la scuola ha accordi				
opzione	Situazione della scuola: BLIC81900C	Riferimento Provinciale %	Riferimento Regionale %	Riferimento Nazionale %
Altre scuole	No	50	35,5	29,9
Universita'	Si	73,1	81,4	61,7
Enti di ricerca	No	3,8	2,9	6
Enti di formazione accreditati	No	3,8	12,7	20,5
Soggetti privati	No	3,8	35,9	25
Associazioni sportive	No	46,2	59,7	53,9
Altre associazioni o cooperative	No	46,2	62,1	57,6
Autonomie locali	No	69,2	75,3	60,8
ASL	Si	69,2	61,1	45,4
Altri soggetti	Si	23,1	11	16,6

3.7.c Raccordo scuola - territorio

3.7.c.1 Gruppi di lavoro composti da insegnanti e rappresentanti del territorio

Istituto:BLIC81900C - Gruppi di lavoro composti da insegnanti e rappresentanti del territorio				
opzione	Situazione della scuola: BLIC81900C	Riferimento Provinciale (% di scuole che ha attivato gruppi)	Riferimento Regionale (% di scuole che ha attivato gruppi)	Riferimento Nazionale (% di scuole che ha attivato gruppi)
Presenza di gruppi di lavoro composti da insegnanti e rappresentanti del territorio	Si	53,8	54,8	65

Domande Guida

Quali accordi di rete e collaborazioni con soggetti pubblici o privati ha la scuola? Per quali finalita'?

Qual e' la partecipazione della scuola nelle strutture di governo territoriale?

Quali ricadute ha la collaborazione con soggetti esterni sull'offerta formativa?

Qual e' la presenza nelle scuole del secondo ciclo di stage, di collegamenti o di inserimenti nel mondo del lavoro?

Punti di Forza (Digitare al max 1500 caratteri)	Punti di Debolezza (Digitare al max 1500 caratteri)
<p>L'Istituto partecipa a cinque reti di scuole, ha stipulato convenzioni con Università, ULSS e ha molte collaborazioni con soggetti esterni anche non formalizzate. Nel 2015/2016 ha aderito ad una rete provinciale per l'integrazione e ad una degli I.C. del feltrino. Le attività svolte in prevalenza dalle reti riguardano formazione e aggiornamento, valutazione/autovalutazione, orientamento e inclusione alunni stranieri. Nella maggior parte dei casi le reti sono finanziate dalle scuole componenti e di alcune fanno parte anche altri soggetti. L'Istituto partecipa alle reti per fare economia di scala, accedere a finanziamenti provinciali/regionali e migliorare pratiche didattiche, educative e valutative.</p> <p>La scuola ha individuato un docente come componente della commissione biblioteca comunale. Alcuni insegnanti mantengono il raccordo con Enti territoriali quali scuole, ULSS, Comuni e associazioni per creare una rete di relazioni con il territorio volta non solo ad arricchire l'offerta formativa, ma anche a stimolare la crescita dello studente come cittadino attivo. L'Istituto collabora inoltre con le Forze dell'Ordine territoriali per l'educazione alla legalità e si relaziona con Agenzie Educative e Culturali, Gruppi ed Associazioni locali accogliendo iniziative e progetti che abbiano valenza educativa per gli alunni.</p> <p>La collaborazione con numerosi soggetti esterni moltiplica le possibilità di ampliamento dell'offerta formativa che diventa così ogni anno varia e diversificata.</p>	<p>È necessario potenziare le strategie di comunicazione e di promozione delle attività svolte in collaborazione con le realtà territoriali; progettare strumenti di rilevazione del grado di soddisfazione dell'utenza rispetto alle attività svolte e strumenti di valutazione degli esiti. Poiché la varietà di proposte offerte dal territorio è molto ampia, vanno definite delle priorità nella scelta dei progetti a livello di Organi Collegiali.</p> <p>Si rende inoltre necessario ampliare la formalizzazione delle collaborazioni con gli altri soggetti del territorio per una gestione delle stesse più funzionale.</p>

Subarea: Coinvolgimento delle famiglie

3.7.e Partecipazione formale dei genitori

3.7.e.1 Votanti effettivi alle elezioni del Consiglio di Istituto

Istituto:BLIC81900C % - Votanti effettivi alle elezioni del Consiglio di Istituto				
opzione	Situazione della scuola: BLIC81900C %	Riferimento Provinciale %	Riferimento Regionale %	Riferimento Nazionale %
Percentuale di genitori votanti effettivi sul totale degli aventi diritto	16,98	19	22,6	23

3.7.f Partecipazione informale dei genitori

3.7.f.1 Partecipazione dei genitori agli incontri e alle attività della scuola

Partecipazione dei genitori agli incontri e alle attività della scuola				
		Riferimento Provinciale %	Riferimento Regionale %	Riferimento Nazionale %
Validi	Basso livello di partecipazione	3,8	4	3,3
	Medio - basso livello di partecipazione	38,5	24,3	24,3
	Medio - alto livello di partecipazione	53,8	67,5	59,2
	Alto livello di partecipazione	3,8	4,2	13,2
Situazione della scuola: BLIC81900C		Medio - basso livello di partecipazione		

3.7.g Partecipazione finanziaria dei genitori

3.7.g.1 Versamento dei contributi volontari da parte delle famiglie

Istituto:BLIC81900C - Versamento dei contributi volontari da parte delle famiglie				
opzione	Situazione della scuola: BLIC81900C	Riferimento Provinciale	Riferimento Regionale	Riferimento Nazionale
Contributo medio volontario per studente (in euro)	2,41	7,3	16,9	12,3

3.7.h Capacita' della scuola di coinvolgere i genitori


3.7.h.1 Azioni della scuola per coinvolgere i genitori

Azioni della scuola per coinvolgere i genitori				
		Riferimento Provinciale %	Riferimento Regionale %	Riferimento Nazionale %
Validi	Basso coinvolgimento	0	0	0
	Medio - basso coinvolgimento	7,7	14,4	12
	Medio - alto coinvolgimento	88,5	77,3	76,1
	Alto coinvolgimento	3,8	8,3	11,9
Situazione della scuola: BLIC81900C		Medio - alto coinvolgimento		

Domande Guida
In che modo le famiglie sono coinvolte nella definizione dell'offerta formativa?
Ci sono forme di collaborazione con i genitori per la realizzazione di interventi formativi?
La scuola coinvolge i genitori nella definizione del Regolamento d'istituto, del Patto di corresponsabilita' o di altri documenti rilevanti per la vita scolastica? La scuola realizza interventi o progetti rivolti ai genitori (es. corsi, conferenze)?
La scuola utilizza strumenti on-line per la comunicazione con le famiglie (es. registro elettronico)?

Punti di Forza (Digitare al max 1500 caratteri)	Punti di Debolezza (Digitare al max 1500 caratteri)
<p>Nel Piano Offerta Formativa la collaborazione scuola-famiglia ha grande rilievo. Nelle assemblee d'inizio anno di presentazione dell'Offerta Formativa e nelle riunioni successive sono raccolte proposte dai rappresentanti dei genitori negli organi collegiali per integrarla e completarla. Negli ultimi anni la scuola collaborando con la componente genitori del consiglio d'Istituto ha realizzato interventi formativi, corsi, conferenze su vari temi; un comitato genitori dell'infanzia ha organizzato attività formative supportato da scuola e Amministrazione Comunale. La scuola ha organizzato altri interventi collaborando con Comune, biblioteca e ULSS di Feltre.</p> <p>Nella definizione di documenti rilevanti per la vita scolastica l'Istituto ha coinvolto periodicamente i rappresentanti dei genitori negli organi collegiali.</p> <p>La scuola dal 2014/15 si serve di software per gestire il registro elettronico, usato nella scuola secondaria per lo scrutinio online; la primaria lo ha utilizzato dal 2015/16, la secondaria lo sperimenterà per comunicare alle famiglie esiti, assenze e per la prenotazione dei colloqui. Le informazioni per le famiglie sul sito d'Istituto sono costantemente aggiornate con la possibilità di scaricare gran parte della modulistica. La segreteria usa la posta elettronica per alcune comunicazioni alle famiglie e fornisce un servizio di supporto ai genitori per le iscrizioni online. In molti casi anche coordinatori e docenti comunicano con le famiglie via mail.</p>	<p>La partecipazione delle famiglie agli interventi formativi organizzati per l'utenza in molte occasioni è stata scarsa ad eccezione delle attività relative all'orientamento e all'educazione all'affettività – sessualità.</p> <p>Negli ultimi anni non sono stati proposti alle famiglie questionari di soddisfazione rispetto all'offerta formativa.</p> <p>Per la definizione di documenti rilevanti per la vita scolastica l'Istituto non ha coinvolto l'utenza tramite questionari, tranne che i genitori rappresentanti negli organi collegiali.</p> <p>La partecipazione delle famiglie all'elezione del Consiglio di Istituto è stata negli ultimi anni molto bassa: nel 2014/15 la percentuale di votanti è stata del 17%, in linea con il dato provinciale (19%), inferiore a quello regionale e nazionale.</p> <p>Le famiglie dovranno essere coinvolte nella co-costruzione del Patto di Corresponsabilità scuola – alunno – genitori. Serve potenziare l'uso del registro elettronico, il sito web dell'Istituto rendendolo interattivo e la comunicazione via mail di notizie e informazioni.</p>

Rubrica di valutazione e Motivazione del giudizio assegnato

Rubrica di Valutazione	
Criterio di qualità: La scuola svolge un ruolo propositivo nella promozione di politiche formative territoriali e coinvolge le famiglie nella definizione dell'offerta formativa.	Situazione della scuola
La scuola non partecipa a reti e non ha collaborazioni con soggetti esterni, oppure le collaborazioni attivate non hanno una ricaduta per la scuola. La scuola (secondo ciclo) non attiva stage e collegamenti con il mondo del lavoro. La scuola non coinvolge i genitori nel progetto formativo oppure le modalità di coinvolgimento adottate risultano non efficaci.	1 - Molto critica
	2 -
La scuola partecipa a reti e/o ha collaborazioni con soggetti esterni, anche se alcune di queste collaborazioni devono essere maggiormente integrate con la vita della scuola. La scuola (secondo ciclo) ha intrapreso percorsi per promuovere stage e inserimenti lavorativi ma in modo occasionale e non sistematico. La scuola coinvolge i genitori a partecipare alle sue iniziative, anche se sono da migliorare le modalità di ascolto e collaborazione.	3 - Con qualche criticità
	4 -
La scuola partecipa a reti e ha collaborazioni con soggetti esterni. Le collaborazioni attivate sono integrate in modo adeguato con l'offerta formativa. La scuola è coinvolta in momenti di confronto con i soggetti presenti nel territorio per la promozione delle politiche formative. La scuola (secondo ciclo) propone stage e inserimenti lavorativi per gli studenti. La scuola coinvolge i genitori a partecipare alle sue iniziative, raccoglie le idee e i suggerimenti dei genitori.	 5 - Positiva
	6 -
La scuola partecipa in modo attivo o coordina reti e ha collaborazioni diverse con soggetti esterni. Le collaborazioni attivate contribuiscono in modo significativo a migliorare la qualità dell'offerta formativa. La scuola è un punto di riferimento nel territorio per la promozione delle politiche formative. La scuola (secondo ciclo) ha integrato in modo organico nella propria offerta formativa esperienze di stage e inserimenti nel mondo del lavoro, anche con ricadute nella valutazione del percorso formativo degli studenti. La scuola dialoga con i genitori e utilizza le loro idee e suggerimenti per migliorare l'offerta formativa. Le famiglie partecipano in modo attivo alla vita della scuola e contribuiscono alla realizzazione di iniziative di vario tipo.	7 - Eccellente

Motivazione del giudizio assegnato

L'Istituto è inserito in varie reti di scuole e intrattiene relazioni con molte realtà territoriali quali la biblioteca e l'Amministrazione Comunale, diverse associazioni culturali, sportive e musicali. Le collaborazioni attivate sono integrate in modo adeguato con l'Offerta Formativa.

Diversi esperti esterni sono coinvolti per portare a termine attività di ampliamento dell'Offerta Formativa, come ad esempio il progetto affettivo – sessuale, l'orientamento, progetti musicali...

Le relazioni scuola - famiglia sono in genere basate su una grande disponibilità da parte di entrambe le parti anche se la partecipazione alle attività formali non è particolarmente elevata.

Le famiglie sono informate tramite lettera, libretto personale, sito web, per posta elettronica e tramite il Giornale dell'Istituto delle attività che vengono realizzate in corso d'anno. Per informarle sull'andamento didattico – disciplinare dei loro figli, oltre ai colloqui settimanali, ai due colloqui generali e alle schede quadrimestrali, nella scuola secondaria vengono consegnate a metà del primo e del secondo quadrimestre anche le "pagelline".

Va rilevato che la partecipazione delle famiglie ai colloqui generali ed individuali in corso d'anno è quasi totale; è molto elevata anche la partecipazione ad eventi, manifestazioni e progetti che valorizzano l'impegno degli alunni e i loro risultati scolastici.

Da alcuni anni è nata l'idea di realizzare una festa di carnevale e di fine anno che coinvolge gli alunni della scuola secondaria di primo grado ed alcuni genitori come supporto in un'attività che ha lo scopo di creare coesione e comunità.

Elevata risulta essere anche l'adesione ad un contributo volontario facoltativo che la scuola chiede alle famiglie ogni anno; nell'anno scolastico 2014/2015 tale quota è stata nettamente inferiore a quella media provinciale, regionale e nazionale.

Lista Indicatori Scuola - Sezione: Processi	
3.5.a Cura e consolidamento delle competenze e dei saperi di base	MISSIONE_SCUOLA_POF.pdf
3.5.b Condivisione, diffusione di missione e obiettivi	CONDIVISIONE_DIFFUSIONE_MISSIONE.pdf
3.5.c Strumenti di pianificazione	SCHEDA_PROGETTI.pdf
3.5.d Strumenti di valutazione	SCHEDA_VERIFICA_PROGETTI.pdf
3.6.b Utilizzo risorse interne	INCARICHI_ANNO_2014_2015.doc.pdf
3.6.a Modalità assegnazione incarichi	MODALITA_ASSEGNAZIONE_INCARICHI.pdf

5 Individuazione delle priorità'

Priorità e Traguardi

ESITI DEGLI STUDENTI		DESCRIZIONE DELLA PRIORITA' (max 150 caratteri spazi inclusi)	DESCRIZIONE DEL TRAGUARDO (max 150 caratteri spazi inclusi)
✓	Risultati scolastici	Aumentare la percentuale di ammessi alla classe successiva nella primaria e nella secondaria	Rientrare nella media provinciale di alunni ammessi alla classe successiva, nella primaria e nella secondaria
		Ridurre la fascia di livello più bassa nel rendimento scolastico e aumentare le eccellenze a fine ciclo	Rientrare nella media provinciale delle fasce più basse di livello di apprendimento degli alunni; incrementare le fasce di livello più alte
	Risultati nelle prove standardizzate nazionali		
✓	Competenze chiave e di cittadinanza	Potenziare le competenze sociali e civiche, lo spirito di iniziativa, di collaborazione, "l'imparare ad imparare"	Azzerare le sospensioni; ridurre le note e gli interventi disciplinari; aumentare la percentuale di voti superiori ad 8 decimi in comportamento
✓	Risultati a distanza	Aumentare la percentuale di corrispondenza tra consiglio orientativo e scelta effettuata	Rientrare nella percentuale nazionale di corrispondenza tra consiglio orientativo e scelta effettuata

Motivare la scelta delle priorità sulla base dei risultati dell'autovalutazione (max 1500 caratteri spazi inclusi)

a) La % di alunni ammessi alle classi 2^a (96,7%) e 3^a (98,6%) nella primaria è inferiore alla media provinciale (classe 2^a 98,8%; classe 3^a 99,1%); nel triennio 2011/12-2013/14 si nota la tendenza ad un dimezzamento della percentuale di alunni non ammessi alla classe successiva; nel 2014/15 gli ammessi alle classi 2^a sono il 98,4%, gli ammessi alle classi 3^a il 100%.






La % di ammessi alla classe 2^a (91,2%) nella secondaria nel 2013/14 è inferiore alla media provinciale (95,8%), a quella regionale (95,2%), quella nazionale (93,2%); le percentuali si sono mantenute in linea con i dati regionali e nazionali per il biennio 2011/12-2012/13; nel 2014/15 la % di ammessi alla classe 2^a è aumentata al 95,7%; gli ammessi all'esame il 100%, i licenziati il 98,7%;

Il voto 6 all'esame conclusivo del primo ciclo di istruzione si è ridotto dal 34,7% al 23,7% ed è inferiore al dato provinciale (27,1%) e regionale (26,5%), con la riduzione a quasi 1/4 dei risultati nella fascia più bassa di valutazione;

c) competenze sociali e civiche, spirito d'iniziativa, di collaborazione, metodo di studio sono valutate dai docenti attraverso osservazioni sul livello di maturazione degli alunni e attraverso i risultati finali delle attività laboratoriali e d'aula; è necessario integrare tali osservazioni con strumenti basati su criteri e griglie di valutazione condivisi a livello di Collegio per valutare in modo più puntuale il raggiungimento delle competenze e incrementare l'uso di prove autentiche.

Obiettivi di processo

AREA DI PROCESSO	DESCRIZIONE DELL'OBIETTIVO DI PROCESSO (max 150 caratteri spazi inclusi)
------------------	--

	Curricolo, progettazione e valutazione	<p>Dotarsi di criteri di valutazione condivisi per le discipline, anche fra I.C. in rete</p> <p>Predisporre prove di disciplina comuni per classi parallele</p> <p>Ridurre la % di ammissioni con voto di consiglio</p> <p>Istituire commissione trasversale per l'integrazione del curricolo per le competenze socia</p> <p>Redigere griglie comuni di osservazione e valutazione delle competenze sociali e civiche</p> <p>Incrementare l'uso di prove autentiche per la certificazione e valutazione delle competenze</p> <p>Revisionare i curricoli per competenze</p>
	Ambiente di apprendimento	<p>Incrementare l'uso di didattiche innovative basate anche sull'uso delle tecnologie informatiche</p>
	Inclusione e differenziazione	
	Continuita' e orientamento	<p>Aumentare percezione e consapevolezza nelle famiglie e negli alunni della correlazione tra attitudini/competenze personali e scelta effettuata</p>
	Orientamento strategico e organizzazione della scuola	<p>Migliorare la comunicazione interna ed esterna potenziando l'uso delle tecnologie informatiche (sito web, e mail ...)</p>
	Sviluppo e valorizzazione delle risorse umane	<p>Istituire corsi di formazione (anche in rete) mirati alla individuazione, declinazione e valutazione delle competenze</p>
	Integrazione con il territorio e rapporti con le famiglie	

Indicare in che modo gli obiettivi di processo possono contribuire al raggiungimento delle priorità (max 1500 caratteri spazi inclusi)

La definizione di criteri di valutazione condivisi per tutte le discipline e per le competenze di cittadinanza, la somministrazione di prove comuni e di prove autentiche contribuiscono a garantire una valutazione uniforme degli studenti migliorando gli esiti e riducendo la percentuale di ammissioni con voto di consiglio.

L'incremento dell'utilizzo di didattiche innovative per competenze, basate anche sulle tecnologie informatiche, fornisce agli studenti una solida base su cui fondare il loro successo formativo, sia nella secondaria di primo grado, che in quella di secondo, attraverso la scelta dei percorsi a loro più adatti.

I docenti, grazie alla revisione condivisa dei curricoli per competenze e all'utilizzo di prove autentiche per la valutazione e certificazione delle stesse, sono in grado di aiutarli nella scelta in modo ottimale, formulando consigli orientativi centrati.

L'istituzione di una commissione trasversale ai tre ordini di scuola per l'integrazione del curricolo per le competenze di cittadinanza garantisce continuità nell'azione educativa in verticale dalla scuola dell'infanzia alla secondaria di primo grado.

Corsi di formazione mirati all'utilizzo di didattiche innovative per competenze e alla individuazione, declinazione, valutazione e certificazione delle stesse, supportano e guidano i docenti nel progetto di miglioramento.